

**Fideicomiso de Formación y
Capacitación para el Personal de la
Marina Mercante Nacional
(FIDENA)**

Dictamen Presupuestal
Al 31 de diciembre de 2018



DICTAMEN PRESUPUESTARIO

A LA SECRETARÍA DE LA FUNCIÓN PÚBLICA

AL H. COMITÉ TÉCNICO DEL FIDEICOMISO
DE FORMACIÓN Y CAPACITACIÓN PARA EL
PERSONAL DE LA MARINA MERCANTE NACIONAL

Opinión

Hemos auditado los estados e información financiera presupuestaria de la Entidad Gubernamental **Fideicomiso de Formación y Capacitación para el Personal de la Marina Mercante Nacional (FIDENA)**, correspondientes al ejercicio presupuestario comprendido del 1 de enero al 31 de diciembre de 2018, que comprenden los estados analítico de ingresos; de ingresos de flujo de efectivo; de egresos de flujo de efectivo; analítico del presupuesto de egresos en clasificación administrativa; analítico del ejercicio del presupuesto de egresos en clasificación económica y por objeto del gasto; analítico del ejercicio del presupuesto de egresos en clasificación funcional programática, así como las notas explicativas a los estados e información financiera presupuestaria que incluyen un resumen de las políticas presupuestarias significativas.

En nuestra opinión, los estados e información presupuestaria adjuntos de la Entidad Gubernamental **Fideicomiso de Formación y Capacitación para el Personal de la Marina Mercante Nacional (FIDENA)**, mencionados en el párrafo anterior, están preparados, en todos los aspectos materiales, de conformidad con las disposiciones establecidas en la Ley General de Contabilidad Gubernamental y en la Ley Federal de Presupuesto y Responsabilidad Hacendaria y su Reglamento.

Fundamento de la opinión

Hemos llevado a cabo nuestras auditorías de conformidad con las Normas Internacionales de Auditoría. Nuestras responsabilidades, de acuerdo con estas normas, se describen con más detalle en la sección "Responsabilidades del auditor para la auditoría de los estados e información financiera presupuestaria" de nuestro informe. Somos independientes de la entidad de conformidad con el Código de Ética Profesional del Instituto Mexicano de Contadores Públicos, A.C., junto con los requerimientos de ética que son aplicables a nuestras auditorías de los estados financieros presupuestarios en México, y hemos cumplido con las demás responsabilidades de ética de conformidad con esos requerimientos y con el Código de Ética Profesional. Consideramos que la evidencia de auditoría que hemos obtenido proporciona una base suficiente y adecuada para nuestra opinión.

Párrafo de énfasis base de preparación y utilización de este informe

Los estados e información financiera presupuestaria adjuntos, fueron preparados para cumplir con los requerimientos normativos gubernamentales a que está sujeta la entidad y para ser integrados en el Reporte de la Cuenta Pública Federal, los cuales están presentados en los formatos que para tal efecto fueron establecidos por la



Unidad de Contabilidad Gubernamental de la Secretaría de Hacienda; consecuentemente, éstos pueden no ser apropiados para otra finalidad. Nuestra opinión no se modifica por esta cuestión.

Otra cuestión

Los Estados Financieros Presupuestales adjuntos, se presentan para dar cumplimiento a los Lineamientos para la Integración de la Cuenta Pública 2018, emitidos por la Unidad de Contabilidad Gubernamental de la Secretaría de Hacienda y Crédito Público.

La administración de la Entidad Gubernamental ha preparado un juego de estados financieros al y por el año terminado el 31 de diciembre de 2018, de conformidad con las disposiciones en materia de información financiera que están establecidas en la Ley General de Contabilidad Gubernamental, sobre los cuales emitimos una opinión no modificada (favorable), con fecha 13 de marzo de 2019, conforme a las Normas Internacionales de Auditoría.

Responsabilidades de la administración y de los encargados del gobierno de la entidad sobre los estados e información financiera presupuestaria

La administración es responsable de la preparación de los estados e información financiera presupuestaria adjuntos de conformidad con las disposiciones establecidas en la Ley General de Contabilidad Gubernamental y en la Ley Federal de Presupuesto y Responsabilidad Hacendaria y su Reglamento, y del control interno que la administración consideró necesario para permitir la preparación de los estados e información financiera presupuestaria libre de incorrección material debida a fraude o error.

Los encargados del gobierno de la entidad son responsables de la supervisión del proceso de información financiera de la entidad.

Responsabilidades del auditor sobre la auditoría de los estados e información financiera presupuestaria

Nuestros objetivos son obtener una seguridad razonable sobre de que los estados financieros, en su conjunto, se encuentran libres de incorrección material, debido a fraude o error, y emitir un informe de auditoría que contiene nuestra opinión. Seguridad razonable es un alto nivel de seguridad, pero no es una garantía, de que una auditoría realizada de conformidad con las Normas Internacionales de Auditoría siempre detecte una incorrección material cuando existe. Las incorrecciones pueden deberse a fraude o error y son consideradas materiales si individualmente, o en su conjunto, puede preverse razonablemente que influyan en las decisiones económicas que los usuarios hacen basándose en los estados financieros.

Como parte de una auditoría de conformidad con las Normas Internacionales de Auditoría, aplicamos nuestro juicio profesional y mantenemos una actitud de escepticismo profesional durante toda la auditoría. También:

- Identificamos y evaluamos los riesgos de incorrección material en los estados financieros, debida a fraude o error, diseñamos y aplicamos los procedimientos



de auditoría para responder a estos riesgos y obtener evidencia de auditoría suficiente y apropiada para obtener una base para nuestra opinión. El riesgo de no detectar una incorrección material debida a fraude es mayor que en el caso de una incorrección material, ya que el fraude puede implicar colusión, falsificación, manifestaciones intencionalmente erróneas, omisiones intencionales o la anulación del control interno.

- Obtenemos conocimiento del control interno importante para la auditoría con el fin de diseñar los procedimientos de auditoría que consideramos adecuados en las circunstancias, y no con la finalidad de expresar una opinión sobre la eficacia del control interno de la entidad.
- Evaluamos lo apropiado de las políticas contables utilizadas y la razonabilidad de las estimaciones contables; así como, la información revelada por la administración de la entidad.

Nos comunicamos con los responsables de la administración de la entidad en relación, entre otras cuestiones, con el alcance planeado y el momento de realización de la auditoría y los hallazgos importantes de la auditoría; así como, cualquier deficiencia significativa en el control interno que identificamos durante nuestra auditoría.

ATENTAMENTE
GONZÁLEZ LAZARINI, S.A. DE C.V.



L.C.P.C. César González Hoyo
Socio de Auditoría

Domicilio Legal del Dictaminador:
Calle y número: Calle 22 No. 37
Colonia: San Pedro de los Pinos
Alcaldía: Benito Juárez
Código Postal: 03800
México, Ciudad de México.

Ciudad de México a 13 de marzo de 2019.

Eht/mps

ESTADO ANALITICO DE INGRESOS
ESTADO ANALÍTICO DEL EJERCICIO DEL PRESUPUESTO DE EGRESOS EN CLASIFICACIÓN ADMINISTRATIVA1/
09 COMUNICACIONES Y TRANSPORTES
J4V FIDEICOMISO DE FORMACIÓN Y CAPACITACIÓN PARA EL PERSONAL DE LA MARINA MERCANTE NACIONAL
(PESOS)

RUBRO DE INGRESOS	PRESUPUESTO					DIFERENCIA
	ESTIMADO	AMPLIACIONES / (REDUCCIONES)	MODIFICADO	DEVENGADO	RECAUDADO	
	1	2	3=1+2	4	5	6=(4-5)
IMPUESTOS	0	0	0	0	0	0
CUOTAS Y APORTACIONES DE SEGURIDAD SOCIAL	0	0	0	0	0	0
CONTRIBUCIONES DE MEJORAS	0	0	0	0	0	0
DERECHOS	0	0	0	0	0	0
PRODUCTOS	0	0	0	0	0	0
CORRIENTES	0	0	0	0	0	0
CAPITAL	0	0	0	0	0	0
APROVECHAMIENTOS	0	0	0	0	0	0
CORRIENTES	0	0	0	0	0	0
CAPITAL	0	0	0	0	0	0
INGRESOS POR VENTAS DE BIENES Y SERVICIOS	172,460,598	0	172,460,598	165,865,494	165,865,494	-6,595,104
PARTICIPACIONES Y APORTACIONES	0	0	0	0	0	0
TRANSFERENCIAS ASIGNACIONES, SUBSIDIOS Y OTRAS AYUDAS	75,715,784	5,642,596	81,358,380	81,358,380	81,358,380	5,642,596
INGRESOS DERIVADO DE FINANCIAMIENTO	0	0	0	0	0	0
Total	248,176,382	5,642,596	253,818,978	247,223,874	247,223,874	-952,508

ESTADO ANALITICO DE INGRESOS POR FUENTE DE FINANCIAMIENTO	PRESUPUESTO					DIFERENCIA
	ESTIMADO	AMPLIACIONES / (REDUCCIONES)	MODIFICADO	DEVENGADO	RECAUDADO	
	1	2	3=1+2	4	5	6=(4-5)
INGRESOS DEL GOBIERNO	0	0	0	0	0	0
CONTRIBUCIONES DE MEJORAS	0	0	0	0	0	0
DERECHOS	0	0	0	0	0	0
PRODUCTOS	0	0	0	0	0	0
CORRIENTES	0	0	0	0	0	0
CAPITAL	0	0	0	0	0	0
APROVECHAMIENTOS	0	0	0	0	0	0
CORRIENTES	0	0	0	0	0	0
CAPITAL	0	0	0	0	0	0
PARTICIPACIONES Y APORTACIONES	0	0	0	0	0	0
TRANSFERENCIAS ASIGNACIONES, SUBSIDIOS Y OTRAS AYUDAS	0	0	0	0	0	0
INGRESOS DE ORGANISMOS Y EMPRESAS	248,176,382	5,642,596	253,818,978	247,223,874	247,223,874	-952,508
CUOTAS Y APORTACIONES DE SEGURIDAD SOCIAL	0	0	0	0	0	0
INGRESOS POR VENTAS DE BIENES Y SERVICIOS	172,460,598	0	172,460,598	165,865,494	165,865,494	-6,595,104
TRANSFERENCIAS ASIGNACIONES, SUBSIDIOS Y OTRAS AYUDAS	75,715,784	5,642,596	81,358,380	81,358,380	81,358,380	5,642,596
INGRESOS DERIVADOS DE FINANCIAMIENTO	0	0	0	0	0	0
INGRESOS DERIVADO DE FINANCIAMIENTO	0	0	0	0	0	0
Total	248,176,382	5,642,596	253,818,978	247,223,874	247,223,874	-952,508


C.P. Erika Castro Flores

Encargada de la Dirección de Administración y Finanzas


L.C. Rocio Viviana Vargas Gamboa

Jefa del Departamento de Presupuesto y Contabilidad

CUENTA PÚBLICA 2018
INGRESOS DE FLUJO DE EFECTIVO
PRODUCTORAS DE BIENES Y SERVICIOS
09 COMUNICACIONES Y TRANSPORTES

J4V FIDEICOMISO DE FORMACIÓN Y CAPACITACIÓN PARA EL PERSONAL DE LA MARINA MERCANTE
(PESOS)

Concepto	ESTIMADO	MODIFICADO	RECAUDADO
TOTAL DE RECURSOS^{1/}	270,971,450	271,788,149	265,193,045
DISPONIBILIDAD INICIAL	22,795,068	17,969,171	17,969,171
CORRIENTES Y DE CAPITAL	172,460,598	172,460,598	165,865,494
VENTA DE BIENES	0	0	0
INTERNAS	0	0	0
EXTERNAS	0	0	0
VENTA DE SERVICIOS	172,460,598	172,460,598	165,865,494
INTERNAS	172,460,598	172,460,598	165,865,494
EXTERNAS	0	0	0
INGRESOS DIVERSOS	0	0	0
INGRESOS DE FIDEICOMISOS PÚBLICOS	0	0	0
PRODUCTOS FINANCIEROS	0	0	0
OTROS	0	0	0
VENTA DE INVERSIONES	0	0	0
RECUPERACIÓN DE ACTIVOS FÍSICOS	0	0	0
RECUPERACIÓN DE ACTIVOS FINANCIEROS	0	0	0
INGRESOS POR OPERACIONES AJENAS	0	0	0
POR CUENTA DE TERCEROS	0	0	0
POR EROGACIONES RECUPERABLES	0	0	0
SUBSIDIOS Y APOYOS FISCALES	75,715,784	81,358,380	81,358,380
SUBSIDIOS	0	0	0
CORRIENTES	0	0	0
DE CAPITAL	0	0	0
APOYOS FISCALES	75,715,784	81,358,380	81,358,380
CORRIENTES	75,715,784	81,358,380	81,358,380
SERVICIOS PERSONALES	75,715,784	81,358,380	81,358,380
OTROS	0	0	0
INVERSIÓN FÍSICA	0	0	0
INTERESES, COMISIONES Y GASTOS DE LA DEUDA	0	0	0
INVERSIÓN FINANCIERA	0	0	0
AMORTIZACIÓN DE PASIVOS	0	0	0
SUMA DE INGRESOS DEL AÑO	248,176,382	253,818,978	247,223,874
ENDEUDAMIENTO (O DESENDEUDAMIENTO) NETO	0	0	0
INTERNO	0	0	0
EXTERNO	0	0	0

1/ Las sumas parciales y total pueden no coincidir debido al redondeo.

Fuente: Estimado y Modificado, sistemas globalizadores de la Secretaría de Hacienda y Crédito Público; Recaudado, el ente público.



C.P. Erika Castro Flores

Encargada de la Dirección de Administración y
Finanzas



L.C. Rocio Viviana Vargas Gamboa

Jefa del Departamento de Presupuesto y
Contabilidad

CUENTA PÚBLICA 2018
EGRESOS DE FLUJO DE EFECTIVO
PRODUCTORAS DE BIENES Y SERVICIOS
09 COMUNICACIONES Y TRANSPORTES

J4V FIDEICOMISO DE FORMACIÓN Y CAPACITACIÓN PARA EL PERSONAL DE LA MARINA MERCANTE NACIONAL

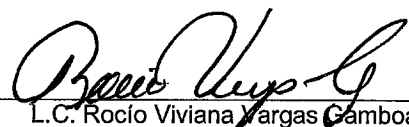
(PESOS)

Concepto	APROBADO	MODIFICADO	PAGADO
TOTAL DE RECURSOS^{1/}	270,971,450	271,788,149	265,193,045
GASTO CORRIENTE	248,176,382	247,969,608	255,068,105
SERVICIOS PERSONALES	75,715,784	81,358,380	81,358,380
DE OPERACIÓN	172,460,598	166,611,228	173,709,725
SUBSIDIOS	0	0	0
OTRAS EROGACIONES	0	0	0
PENSIONES Y JUBILACIONES	0	0	0
INVERSIÓN FÍSICA	0	5,849,370	5,118,384
BIENES MUEBLES E INMUEBLES	0	5,849,370	5,118,384
OBRA PÚBLICA	0	0	0
SUBSIDIOS	0	0	0
OTRAS EROGACIONES	0	0	0
INVERSIÓN FINANCIERA	0	0	0
COSTO FINANCIERO	0	0	0
INTERESES, COMISIONES Y GASTOS DE LA DEUDA	0	0	0
INTERNOS	0	0	0
EXTERNOS	0	0	0
EGRESOS POR OPERACIONES AJENAS	0	0	957,054
POR CUENTA DE TERCEROS	0	0	957,054
EROGACIONES RECUPERABLES	0	0	0
SUMA DE EGRESOS DEL AÑO	248,176,382	253,818,978	261,143,543
ENTEROS A TESORERÍA DE LA FEDERACIÓN	0	0	0
ORDINARIOS	0	0	0
EXTRAORDINARIOS	0	0	0
DISPONIBILIDAD FINAL	22,795,068	17,969,171	204,821
DIFERENCIAS CAMBIARIAS, AJUSTES CONTABLES Y OPERACIONES EN TRÁNSITO	0	0	3,844,681

1/ Las sumas parciales y total pueden no coincidir debido al redondeo.

Fuente: Presupuesto Aprobado y Modificado, sistemas globalizadores de la Secretaría de Hacienda y Crédito Público; Presupuesto Pagado, el ente público.


C.P. Erka Castro Flores
Encargada de la Dirección de Administración y Finanzas


L.C. Rocío Viviana Vargas Gamboa
Jefa del Departamento de Presupuesto y Contabilidad

CUENTA PÚBLICA 2018

ESTADO ANALÍTICO DEL EJERCICIO DEL PRESUPUESTO DE EGRESOS EN CLASIFICACIÓN ADMINISTRATIVA^{1/}

09 COMUNICACIONES Y TRANSPORTES

J4V FIDEICOMISO DE FORMACIÓN Y CAPACITACIÓN PARA EL PERSONAL DE LA MARINA MERCANTE NACIONAL
(PESOS)

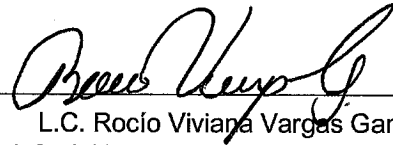
DENOMINACIÓN	APROBADO	MODIFICADO	DEVENGADO	PAGADO	ECONOMÍAS
TOTAL	248,176,382	253,818,978	295,975,858	261,143,543	-42,156,880

1/ Las sumas parciales y total pueden no coincidir debido al redondeo.

Fuente: Presupuesto Aprobado y Modificado, sistemas globalizadores de la Secretaría de Hacienda y Crédito Público. Presupuesto Devengado y Pagado, el ente público.



C.P. Erika Castro Flores
Encargada de la Dirección de Administración y
Finanzas



L.C. Rocío Viviana Vargas Gamboa
Jefa del Departamento de Presupuesto y
Contabilidad

CUENTA PÚBLICA 2018

ESTADO ANALÍTICO DEL EJERCICIO DEL PRESUPUESTO DE EGRESOS EN CLASIFICACIÓN ADMINISTRATIVA (ARMONIZADO)^{1/}
 09 COMUNICACIONES Y TRANSPORTES
 J4V FIDEICOMISO DE FORMACIÓN Y CAPACITACIÓN PARA EL PERSONAL DE LA MARINA MERCANTE NACIONAL
 (PESOS)

CONCEPTO	APROBADO	AMPLIACIONES 2/ MODIFICACIONES	MODIFICACIONES	DEVENGADO	PAGADO	SUBTECNOLOGÍA
Fideicomiso de Formación y Capacitación para el Personal de la Marina Mercante Nacional	248,176,382	5,642,596	253,818,978	295,975,858	261,143,543	-42,156,880
Total del Gasto	248,176,382	5,642,596	253,818,978	295,975,858	261,143,543	-42,156,880

1/ Las sumas parciales y total pueden no coincidir debido al redondeo.

2/ Corresponde a las Economías Presupuestarias.

Fuente: Presupuesto Aprobado y Modificado, sistemas globalizadores de la Secretaría de Hacienda y Crédito Público. Presupuesto Devengado y Pagado, el ente público.



C.P. Enka Castro Flores
 Encargada de la Dirección de Administración y Finanzas



L.C. Rocio Viviana Vargas Gamboa
 Jefa del Departamento de Presupuesto y Contabilidad

CUENTA PÚBLICA 2018


ESTADO ANALÍTICO DEL EJERCICIO DEL PRESUPUESTO DE EGRESOS EN CLASIFICACIÓN ECONÓMICA Y POR OBJETO DEL GASTO^{1/}
 09 COMUNICACIONES Y TRANSPORTES
 J4V FIDEICOMISO DE FORMACIÓN Y CAPACITACIÓN PARA EL PERSONAL DE LA MARINA MERCANTE NACIONAL
 (PESOS)

CLASIFICACIÓN ECONÓMICA OBJETO DEL GASTO DENOMINACIÓN	APROBADO	MODIFICADO	DEVENGADO	PAGADO	ECONOMÍAS
TOTAL	248,176,382	253,818,978	295,975,858	261,143,543	-42,156,880
Gasto Corriente	248,176,382	247,969,608	290,857,474	256,025,159	-42,887,866
Servicios Personales	75,715,784	81,358,380	81,358,380	81,358,380	0
1000 Servicios personales	75,715,784	81,358,380	81,358,380	81,358,380	0
1100 Remuneraciones al personal de carácter permanente	29,530,702	30,723,069	30,723,069	30,723,069	0
1200 Remuneraciones al personal de carácter transitorio	1,071,454	1,071,454	1,071,454	1,071,454	0
1300 Remuneraciones adicionales y especiales	4,887,526	7,579,815	7,579,815	7,579,815	0
1400 Seguridad social	16,156,834	16,815,313	16,815,313	16,815,313	0
1500 Otras prestaciones sociales y económicas	24,069,268	25,168,729	25,168,729	25,168,729	0
Gasto De Operación	172,460,598	166,611,228	208,542,040	173,709,725	-41,930,812
2000 Materiales y suministros	9,086,774	9,086,774	11,809,533	10,768,467	-2,722,759
2100 Materiales de administración, emisión de documentos y artículos oficiales	2,269,500	2,269,500	4,290,355	3,727,128	-2,020,855
2200 Alimentos y utensilios	1,040,000	1,040,000	1,295,730	1,247,964	-255,730
2400 Materiales y artículos de construcción y de reparación	2,340,000	2,340,000	3,368,089	2,943,987	-1,028,089
2500 Productos químicos, farmacéuticos y de laboratorio	453,500	453,500	673,273	672,360	-219,773
2600 Combustibles, lubricantes y aditivos	603,044	603,044	830,518	825,460	-227,474
2700 Vestuario, blancos, prendas de protección y artículos deportivos	1,557,230	1,557,230	641,025	641,025	916,205
2900 Herramientas, refacciones y accesorios menores	823,500	823,500	710,543	710,543	112,957
3000 Servicios generales	163,373,824	157,524,454	196,732,507	162,941,258	-39,208,053
3100 Servicios básicos	13,217,101	13,217,101	16,161,239	14,697,239	-2,944,138
3200 Servicios de arrendamiento	19,111,248	19,111,248	16,362,908	12,969,804	2,748,340
3300 Servicios profesionales, científicos, técnicos y otros servicios	88,738,358	82,888,988	109,220,824	86,099,173	-26,331,836
3400 Servicios financieros, bancarios y comerciales	4,459,100	4,459,100	7,414,763	5,118,321	-2,955,663
3500 Servicios de instalación, reparación, mantenimiento y conservación	32,855,100	32,855,100	42,377,467	39,388,312	-9,522,367
3700 Servicios de traslado y viáticos	2,931,917	2,931,917	3,022,843	2,659,685	-90,926
3800 Servicios oficiales	110,000	110,000	387,299	241,308	-277,299
3900 Otros servicios generales	1,951,000	1,951,000	1,785,164	1,767,416	165,836
Otros De Corriente	0	0	957,054	957,054	-957,054
3000 Servicios generales	0	0	957,054	957,054	-957,054
3900 Otros servicios generales	0	0	957,054	957,054	-957,054
Pensiones Y Jubilaciones	0	0	0	0	0
Gasto De Inversión	0	5,849,370	5,118,384	5,118,384	730,986
Inversión Física	0	5,849,370	5,118,384	5,118,384	730,986
5000 Bienes muebles, inmuebles e intangibles	0	5,849,370	5,118,384	5,118,384	730,986
5100 Mobiliario y equipo de administración	0	5,849,370	5,118,384	5,118,384	730,986
6000 Inversión pública	0	0	0	0	0
6200 Obra pública en bienes propios	0	0	0	0	0
Otros De Inversión	0	0	0	0	0
3000 Servicios generales	0	0	0	0	0
3900 Otros servicios generales	0	0	0	0	0

1/ Las sumas parciales y total pueden no coincidir debido al redondeo.

Fuente: Presupuesto Aprobado y Modificado, sistemas globalizadores de la Secretaría de Hacienda y Crédito Público. Presupuesto Devengado y Pagado, el ente público.


 C.P. Erika Castro Flores
 Encargada de la Dirección de Administración y Finanzas


 L.C. Rocio Viviana Vargas Gariboa
 Jefa del Departamento de Presupuesto y Contabilidad

CUENTA PÚBLICA 2018

ESTADO ANALÍTICO DEL EJERCICIO DEL PRESUPUESTO DE EGRESOS EN CLASIFICACIÓN ECONÓMICA (ARMONIZADO)^{1/}

09 COMUNICACIONES Y TRANSPORTES

14V FIDEICOMISO DE FORMACIÓN Y CAPACITACIÓN PARA EL PERSONAL DE LA MARINA MERCANTE NACIONAL
(PESOS)

CONCEPTO	APROBADO	AMPLIACIONES / (REDUCCIONES)	MODIFICADO	DEVENGADO	PAGADO	SUBEJERCICIO ^{2/}
	1	2 - (3.1)	5	4	6	6 - (3.4)
Gasto Corriente	248,176,382	-206,774	247,969,608	290,857,474	256,025,159	-42,887,866
Gasto De Capital		5,849,370	5,849,370	5,118,384	5,118,384	730,986
Total del Gasto	248,176,382	5,642,596	253,818,978	295,975,858	261,143,543	-42,156,880

1/ Las sumas parciales y total pueden no coincidir debido al redondeo.


2/ Corresponde a las Economías Presupuestarias.

Fuente: Presupuesto Aprobado y Modificado, sistemas globalizadores de la Secretaría de Hacienda y Crédito Público. Presupuesto Devengado y Pagado, el ente público.



C.P. Erika Castro Flores

Encargada de la Dirección de Administración y
Finanzas



L.C. Rocio Viviana Vargas Gamboa

Jefa del Departamento de Presupuesto y
Contabilidad

CUENTA PÚBLICA 2018

ESTADO ANALÍTICO DEL EJERCICIO DEL PRESUPUESTO DE EGRESOS EN CLASIFICACIÓN POR OBJETO DEL GASTO (ARMONIZADO)^{1/}
 09 COMUNICACIONES Y TRANSPORTES
 J4V FIDEICOMISO DE FORMACIÓN Y CAPACITACIÓN PARA EL PERSONAL DE LA MARINA MERCANTE NACIONAL
 (PESOS)

CONCEPTO	APROBADO	AMPLIACIONES (REDUCCIONES)	MODIFICADO	DEVENGADO	PAGADO	AUREERCIÓN
Servicios personales	75,715,784	5,642,596	81,358,380	81,358,380	81,358,380	0
Remuneraciones al personal de carácter permanente	29,530,702	1,192,367	30,723,069	30,723,069	30,723,069	0
Remuneraciones al personal de carácter transitorio	1,071,454	0	1,071,454	1,071,454	1,071,454	0
Remuneraciones adicionales y especiales	4,887,526	2,692,289	7,579,815	7,579,815	7,579,815	0
Seguridad social	16,156,834	658,479	16,815,313	16,815,313	16,815,313	0
Otras prestaciones sociales y económicas	24,069,268	1,099,461	25,168,729	25,168,729	25,168,729	0
Materiales y suministros	9,086,774	0	9,086,774	11,809,533	10,768,467	-2,722,759
Materiales de administración, emisión de documentos y artículos oficiales	2,269,500	0	2,269,500	4,290,355	3,727,128	-2,020,855
Alimentos y utensilios	1,040,000	0	1,040,000	1,295,730	1,247,964	-255,730
Materiales y artículos de construcción y de reparación	2,340,000	0	2,340,000	3,368,089	2,943,987	-1,028,089
Productos químicos, farmacéuticos y de laboratorio	453,500	0	453,500	673,273	672,360	-219,773
Combustibles, lubricantes y aditivos	603,044	0	603,044	830,518	825,460	-227,474
Vestuario, blancos, prendas de protección y artículos deportivos	1,557,230	0	1,557,230	641,025	641,025	916,205
Herramientas, refacciones y accesorios menores	823,500	0	823,500	710,543	710,543	112,957
Servicios generales	163,373,824	-5,849,370	157,524,454	197,689,561	163,898,312	-40,165,107
Servicios básicos	13,217,101	0	13,217,101	16,161,239	14,697,239	-2,944,138
Servicios de arrendamiento	19,111,248	0	19,111,248	16,362,908	12,969,804	2,748,340
Servicios profesionales, científicos, técnicos y otros servicios	88,738,358	-5,849,370	82,888,988	109,220,824	86,099,173	-26,331,836
Servicios financieros, bancarios y comerciales	4,459,100	0	4,459,100	7,414,763	5,118,321	-2,955,663
Servicios de instalación, reparación, mantenimiento y conservación	32,855,100	0	32,855,100	42,377,467	39,388,312	-9,522,367
Servicios de traslado y viáticos	2,931,917	0	2,931,917	3,022,843	2,659,685	-90,926
Servicios oficiales	110,000	0	110,000	387,299	241,308	-277,299
Otros servicios generales	1,951,000	0	1,951,000	2,742,218	2,724,470	-791,218
Bienes muebles, inmuebles e intangibles		5,849,370	5,849,370	5,118,384	5,118,384	730,986
Mobiliario y equipo de administración		5,849,370	5,849,370	5,118,384	5,118,384	730,986
Inversión pública		0	0	0	0	0
Obra pública en bienes propios		0	0	0	0	0
Total del Gasto	248,176,382	5,642,596	253,818,978	295,975,858	261,143,543	-42,156,880

1/ Las sumas parciales y total pueden no coincidir debido al redondeo.

2/ Corresponde a las Economías Presupuestarias.

Fuente: Presupuesto Aprobado y Modificado, sistemas globalizadores de la Secretaría de Hacienda y Crédito Público. Presupuesto Devengado y Pagado, el ente público.



C.P. Enka Castro Flores

Encargada de la Dirección de Administración y Finanzas



L.C. Rocío Viviana Vargas Gamboa

Jefa del Departamento de Presupuesto y Contabilidad

CUENTA PÚBLICA 2018

ESTADO ANALÍTICO DEL EJERCICIO DEL PRESUPUESTO DE EGRESOS EN CLASIFICACIÓN FUNCIONAL-PROGRAMÁTICA^{1/}
09 COMUNICACIONES Y TRANSPORTES

14V FIDEICOMISO DE FORMACIÓN Y CAPACITACIÓN PARA EL PERSONAL DE LA MARINA MERCANTE NACIONAL
(PESOS)

CATEGORÍAS PROGRAMÁTICAS		ESTADO ANALÍTICO DEL EJERCICIO DEL PRESUPUESTO DE EGRESOS EN CLASIFICACIÓN FUNCIONAL-PROGRAMÁTICA						ESTADO ANALÍTICO DEL EJERCICIO DEL PRESUPUESTO DE EGRESOS EN CLASIFICACIÓN FUNCIONAL-PROGRAMÁTICA							
CATEGORÍA	PROGRAMA	SUBPROGRAMA	PROYECTO	ACTIVIDAD	UNIDAD EJECUTORA	ESTADO ANALÍTICO DEL EJERCICIO DEL PRESUPUESTO DE EGRESOS EN CLASIFICACIÓN FUNCIONAL-PROGRAMÁTICA	ESTADO ANALÍTICO DEL EJERCICIO DEL PRESUPUESTO DE EGRESOS EN CLASIFICACIÓN FUNCIONAL-PROGRAMÁTICA		ESTADO ANALÍTICO DEL EJERCICIO DEL PRESUPUESTO DE EGRESOS EN CLASIFICACIÓN FUNCIONAL-PROGRAMÁTICA	ESTADO ANALÍTICO DEL EJERCICIO DEL PRESUPUESTO DE EGRESOS EN CLASIFICACIÓN FUNCIONAL-PROGRAMÁTICA	ESTADO ANALÍTICO DEL EJERCICIO DEL PRESUPUESTO DE EGRESOS EN CLASIFICACIÓN FUNCIONAL-PROGRAMÁTICA				
							ESTADO ANALÍTICO DEL EJERCICIO DEL PRESUPUESTO DE EGRESOS EN CLASIFICACIÓN FUNCIONAL-PROGRAMÁTICA	ESTADO ANALÍTICO DEL EJERCICIO DEL PRESUPUESTO DE EGRESOS EN CLASIFICACIÓN FUNCIONAL-PROGRAMÁTICA							
						75,715,784	172,460,598	0	248,176,382	0	248,176,382	100.0			
						81,358,380	166,611,228	0	247,969,608	5,849,370	253,818,978	97.7			2.3
						81,358,380	208,542,040	957,054	290,857,474	5,118,384	295,975,858	98.3			1.7
						81,358,380	173,709,725	957,054	256,025,159	5,118,384	261,143,543	98.0			2.0
						Porcentaje Pag/Aprob	107.5	100.7	103.2	105.2	105.2				
						Porcentaje Pag/Modif	100.0	104.3	103.2	87.5	102.9				
1						Gobierno									
1						Aprobado	3,096,578	906,088	4,002,666		4,002,666	100.0			
1						Modificado	4,443,451	906,088	5,349,539		5,349,539	100.0			
1						Devengado	4,443,451	994,376	5,437,827		5,437,827	100.0			
1						Pagado	4,443,451	994,376	5,437,827		5,437,827	100.0			
1						Porcentaje Pag/Aprob	143.5	109.7	135.9	135.9	135.9				
1						Porcentaje Pag/Modif	100.0	109.7	101.7	101.7	101.7				
1	3					Coordinación de la Política de Gobierno									
1	3					Aprobado	3,096,578	906,088	4,002,666		4,002,666	100.0			
1	3					Modificado	4,443,451	906,088	5,349,539		5,349,539	100.0			
1	3					Devengado	4,443,451	994,376	5,437,827		5,437,827	100.0			
1	3					Pagado	4,443,451	994,376	5,437,827		5,437,827	100.0			
1	3					Porcentaje Pag/Aprob	143.5	109.7	135.9	135.9	135.9				
1	3					Porcentaje Pag/Modif	100.0	109.7	101.7	101.7	101.7				
1	3	04				Función Pública									
1	3	04				Aprobado	3,096,578	906,088	4,002,666		4,002,666	100.0			
1	3	04				Modificado	4,443,451	906,088	5,349,539		5,349,539	100.0			
1	3	04				Devengado	4,443,451	994,376	5,437,827		5,437,827	100.0			
1	3	04				Pagado	4,443,451	994,376	5,437,827		5,437,827	100.0			
1	3	04				Porcentaje Pag/Aprob	143.5	109.7	135.9	135.9	135.9				
1	3	04				Porcentaje Pag/Modif	100.0	109.7	101.7	101.7	101.7				
1	3	04	001			Función pública y buen gobierno									
1	3	04	001			Aprobado	3,096,578	906,088	4,002,666		4,002,666	100.0			
1	3	04	001			Modificado	4,443,451	906,088	5,349,539		5,349,539	100.0			
1	3	04	001			Devengado	4,443,451	994,376	5,437,827		5,437,827	100.0			
1	3	04	001			Pagado	4,443,451	994,376	5,437,827		5,437,827	100.0			
1	3	04	001			Porcentaje Pag/Aprob	143.5	109.7	135.9	135.9	135.9				
1	3	04	001			Porcentaje Pag/Modif	100.0	109.7	101.7	101.7	101.7				

CATEGORÍAS FINANCIARIAS			DENOMINACIÓN		ESTADO FINANCIERO					ESTADO FINANCIERO		
C	S	O	D	E	SERVICIOS PERSONALES	GASTOS DE OPERACIÓN	GASTOS DE CORRIENTE	SUMA FÍSICA	OTROS NATURAS	SUMA DITA	ESTADO FINANCIERO	ESTADO FINANCIERO
1	3	04	001	0001	Actividades de apoyo a la función pública v buen gobierno	3,096,578	906,088		4,002,666		4,002,666	100.0
1	3	04	001	0001	Aprobado	4,443,451	906,088		5,349,539		5,349,539	100.0
1	3	04	001	0001	Modificado	4,443,451	994,376		5,437,827		5,437,827	100.0
1	3	04	001	0001	Devengado	4,443,451	994,376		5,437,827		5,437,827	100.0
1	3	04	001	0001	Pagado	4,443,451	994,376		5,437,827		5,437,827	100.0
1	3	04	001	0001	Porcentaje Pag/Aprob	143.5	109.7		135.9		135.9	
1	3	04	001	0001	Porcentaje Pag/Modif	100.0	109.7		101.7		101.7	
1	3	04	001	0001	Fideicomiso de Formación y Capacitación para el Personal de la Marina Mercante Nacional	3,096,578	906,088		4,002,666		4,002,666	100.0
1	3	04	001	0001	Aprobado	4,443,451	906,088		5,349,539		5,349,539	100.0
1	3	04	001	0001	Modificado	4,443,451	994,376		5,437,827		5,437,827	100.0
1	3	04	001	0001	Devengado	4,443,451	994,376		5,437,827		5,437,827	100.0
1	3	04	001	0001	Pagado	4,443,451	994,376		5,437,827		5,437,827	100.0
1	3	04	001	0001	Porcentaje Pag/Aprob	143.5	109.7		135.9		135.9	
1	3	04	001	0001	Porcentaje Pag/Modif	100.0	109.7		101.7		101.7	
3					Desarrollo Económico	72,619,206	171,554,510	0	244,173,716	0	244,173,716	100.0
3	3				Aprobado	76,914,929	165,705,140	0	242,620,069	5,849,370	248,469,439	97.6
3	3				Modificado	76,914,929	207,547,664	957,054	285,419,647	5,118,384	290,538,031	98.2
3	3				Devengado	76,914,929	207,547,664	957,054	285,419,647	5,118,384	290,538,031	98.2
3	3				Pagado	76,914,929	172,715,349	957,054	250,587,332	5,118,384	255,705,716	98.0
3	3				Porcentaje Pag/Aprob	105.9	100.7		102.6		104.7	
3	3				Porcentaje Pag/Modif	100.0	104.2		103.3	87.5	102.9	
3	5				Transporte	72,619,206	171,554,510	0	244,173,716	0	244,173,716	100.0
3	5				Aprobado	76,914,929	165,705,140	0	242,620,069	5,849,370	248,469,439	97.6
3	5				Modificado	76,914,929	207,547,664	957,054	285,419,647	5,118,384	290,538,031	98.2
3	5				Devengado	76,914,929	207,547,664	957,054	285,419,647	5,118,384	290,538,031	98.2
3	5				Pagado	76,914,929	172,715,349	957,054	250,587,332	5,118,384	255,705,716	98.0
3	5				Porcentaje Pag/Aprob	105.9	100.7		102.6		104.7	
3	5				Porcentaje Pag/Modif	100.0	104.2		103.3	87.5	102.9	
3	5	02			Transporte por Agua y Puertos	72,619,206	171,554,510	0	244,173,716	0	244,173,716	100.0
3	5	02			Aprobado	76,914,929	165,705,140	0	242,620,069	5,849,370	248,469,439	97.6
3	5	02			Modificado	76,914,929	207,547,664	957,054	285,419,647	5,118,384	290,538,031	98.2
3	5	02			Devengado	76,914,929	207,547,664	957,054	285,419,647	5,118,384	290,538,031	98.2
3	5	02			Pagado	76,914,929	172,715,349	957,054	250,587,332	5,118,384	255,705,716	98.0
3	5	02			Porcentaje Pag/Aprob	105.9	100.7		102.6		104.7	
3	5	02			Porcentaje Pag/Modif	100.0	104.2		103.3	87.5	102.9	
3	5	02	002		Servicios de apoyo administrativo	8,641,491	3,793,555		12,435,046		12,435,046	100.0
3	5	02	002		Aprobado	9,244,587	3,793,555		13,038,142		13,038,142	100.0
3	5	02	002		Modificado							

CATEGORIAS PROGRAMATICAS			DENOMINACION			GASTO CORRIENTE				GASTO DE INVERSION				TOTAL	
AN	AP	OP	SERVICIOS PERSONALES	GASTO DE MATERIALES	STAGOS DE EQUIPAMIENTO	MANA	INVERSION FISICA	OTROS DE INVERSION	SEMPA	OTRA	ESTRUCTURA PERSONAL	INVERSION			
3	5	02 002	9,244,587	3,793,555		13,038,142					13,038,142	100.0			
3	5	02 002	9,244,587	3,793,555		13,038,142					13,038,142	100.0			
3	5	02 002	107.0	100.0		104.8					104.8				
3	5	02 002	100.0	100.0		100.0					100.0				
3	5	02 002	8,641,491	3,793,555		12,435,046					12,435,046	100.0			
3	5	02 002	9,244,587	3,793,555		13,038,142					13,038,142	100.0			
3	5	02 002	9,244,587	3,793,555		13,038,142					13,038,142	100.0			
3	5	02 002	9,244,587	3,793,555		13,038,142					13,038,142	100.0			
3	5	02 002	107.0	100.0		104.8					104.8				
3	5	02 002	100.0	100.0		100.0					100.0				
3	5	02 002													
3	5	02 002	8,641,491	3,793,555		12,435,046					12,435,046	100.0			
3	5	02 002	9,244,587	3,793,555		13,038,142					13,038,142	100.0			
3	5	02 002	9,244,587	3,793,555		13,038,142					13,038,142	100.0			
3	5	02 002	9,244,587	3,793,555		13,038,142					13,038,142	100.0			
3	5	02 002	107.0	100.0		104.8					104.8				
3	5	02 002	100.0	100.0		100.0					100.0				
3	5	02 004													
3	5	02 004	63,977,715	167,760,955		231,738,670	0	0	0	0	231,738,670	100.0			
3	5	02 004	67,670,342	161,911,585		229,581,927	5,849,370	0	5,849,370	0	235,431,297	97.5	2.5		
3	5	02 004	67,670,342	203,754,109	957,054	272,381,505	5,118,384	0	5,118,384	277,499,889	277,499,889	98.2	1.8		
3	5	02 004	67,670,342	168,921,794	957,054	237,549,190	5,118,384	0	5,118,384	242,667,574	242,667,574	97.9	2.1		
3	5	02 004	105.8	100.7		102.5					104.7				
3	5	02 004	100.0	104.3		103.5			87.5		103.1				
3	5	02 004													
3	5	02 004	63,977,715	167,760,955		231,738,670	0	0	0	0	231,738,670	100.0			
3	5	02 004	67,670,342	161,911,585		229,581,927	5,849,370	0	5,849,370	0	235,431,297	97.5	2.5		
3	5	02 004	67,670,342	203,754,109		271,424,451	5,118,384	0	5,118,384	276,542,835	276,542,835	98.2	1.9		
3	5	02 004	67,670,342	168,921,794		236,592,136	5,118,384	0	5,118,384	241,710,520	241,710,520	97.9	2.1		
3	5	02 004	105.8	100.7		102.1					104.3				
3	5	02 004	100.0	104.3		103.1			87.5		102.7				
3	5	02 004													
3	5	02 004	63,977,715	167,760,955		231,738,670	5,849,370	0	5,849,370	0	231,738,670	100.0			
3	5	02 004	67,670,342	161,911,585		229,581,927	5,849,370	0	5,849,370	0	235,431,297	97.5	2.5		
3	5	02 004	67,670,342	203,754,109		271,424,451	5,118,384	0	5,118,384	276,542,835	276,542,835	98.1	1.9		
3	5	02 004	67,670,342	168,921,794		236,592,136	5,118,384	0	5,118,384	241,710,520	241,710,520	97.9	2.1		
3	5	02 004	105.8	100.7		102.1					104.3				
3	5	02 004	100.0	104.3		103.1			87.5		102.7				
3	5	02 004													
3	5	02 004	63,977,715	167,760,955		231,738,670	5,849,370	0	5,849,370	0	231,738,670	100.0			
3	5	02 004	67,670,342	161,911,585		229,581,927	5,849,370	0	5,849,370	0	235,431,297	97.5	2.5		
3	5	02 004	67,670,342	203,754,109		271,424,451	5,118,384	0	5,118,384	276,542,835	276,542,835	98.1	1.9		
3	5	02 004	67,670,342	168,921,794		236,592,136	5,118,384	0	5,118,384	241,710,520	241,710,520	97.9	2.1		

PROGR	SUBPROGR	CP	CÓDIGO	DENOMINACION	LEJ ID EJERCISE				GASTO DE INVERSION			TOTAL			
					SERVICIOS PERSONALES	GASTOS DE OPERACION	OTROS DE ASIGNANTE	SUMA	INVERSION FISICA	QUANTO DE INVERSION	SUMA	TOTAL	ESTRUCTURA PORCENTUAL	CORRIENTE INVERSION	
3	5	02	004	E007 J4V		105.8	100.7		101.1	87.5		104.3			
				E007 J4V	Porcentaje Pag/Aprob	100.0	104.3		103.1			102.7			
				wuu											
3	5	02	004		Operaciones ajenas										
				wuu	Aprobado										
				wuu	Modificado										
3	5	02	004		Devengado										
				wuu	Pagado	957.054			957.054		0	957.054			100.0
				wuu	Porcentaje Pag/Aprob	957.054			957.054		0	957.054			100.0
				wuu	Porcentaje Pag/Modif										
				1											
					Fideicomiso de Formación y Capacitación para el Personal de la Marina Mercante Nacional										
3	5	02	004												
				wuu	Nacional										
3	5	02	004												
				wuu	Aprobado										
				wuu	Modificado										
3	5	02	004		Devengado										
				wuu	Pagado	957.054			957.054		0	957.054			100.0
				wuu	Porcentaje Pag/Aprob	957.054			957.054		0	957.054			100.0
				wuu	Porcentaje Pag/Modif										
				1											

1/ Las sumas parciales y total pueden no coincidir debido al redondeo. El símbolo -o- corresponde a porcentajes menores a 0.05% o mayores a 500%
Fuente: Presupuesto Aprobado y Modificado, sistemas globalizadores de la Secretaría de Hacienda y Crédito Público, Presupuesto Devengado y Pagado, el ente público.



C.P. Erika Castro Flores
Encargada de la Dirección de Administración y Finanzas



L.C. Rocío Viviana Vargas Carribo
Jefa del Departamento de Presupuesto y Contabilidad

CUENTA PÚBLICA 2018

ESTADO ANALÍTICO DEL EJERCICIO DEL PRESUPUESTO DE EGRESOS EN CLASIFICACIÓN FUNCIONAL (ARMONIZADO)^{1/}
 09 COMUNICACIONES Y TRANSPORTES
 J4V FIDEICOMISO DE FORMACIÓN Y CAPACITACIÓN PARA EL PERSONAL DE LA MARINA MERCANTE NACIONAL
 (PESOS)

CONCEPTO	APROBADO	AMPLIACIONES / (REDUCCIONES)	MODIFICADO	DEVENGADO	PAGADO	SUBJERCIÓ
	1	2 = (3 - 1)	3	4	5	6 = (5 - 4)
Gobierno	4,002,666	1,346,873	5,349,539	5,437,827	5,437,827	-88,288
Coordinación de la Política de Gobierno	4,002,666	1,346,873	5,349,539	5,437,827	5,437,827	-88,288
Desarrollo Económico	244,173,716	4,295,723	248,469,439	290,538,031	255,705,716	-42,068,592
Transporte	244,173,716	4,295,723	248,469,439	290,538,031	255,705,716	-42,068,592
Total del Gasto	248,176,382	5,642,596	253,818,978	295,975,858	261,143,543	-42,156,880

1/ Las sumas parciales y total pueden no coincidir debido al redondeo.

2/ Corresponde a las Economías Presupuestarias.

Fuente: Presupuesto Aprobado y Modificado, sistemas globalizadores de la Secretaría de Hacienda y Crédito Público. Presupuesto Devengado y Pagado, el ente público.



C.P. Erika Castro Flores
 Encargada de la Dirección de Administración y
 Finanzas



L.C. Rocio Viviana Vargas Gamboa
 Jefa del Departamento de Presupuesto y
 Contabilidad

**GASTO POR CATEGORÍA PROGRAMÁTICA^{1/}
COMUNICACIONES Y TRANSPORTES
FIDEICOMISO DE FORMACIÓN Y CAPACITACIÓN PARA EL PERSONAL DE LA MARINA MERCANTE NACIONAL
J4V FIDEICOMISO DE FORMACIÓN Y CAPACITACIÓN PARA EL PERSONAL DE LA MARINA MERCANTE NACIONAL
(PESOS)**

PROGRAMA DE GASTOS		CÁSDI CORRIENTE				CÁSDI INVERSIÓN				TOTAL	
CÓDIGO	DESCRIPCIÓN	SERVICIOS PERSONALES	GASTOS DE DEPRECIACIÓN	GASTOS DE DEBENEFICIO	GASTOS DE CAPITAL	INVERSIÓN FÍSICA	GASTOS DE INVERSIÓN	OTROS DE INVERSIÓN	TOTAL	%	CÓDIGO
	Programas Federales	75,715,784	172,460,598	0	248,176,382	0	0	0	248,176,382	100.0	
	TOTAL APROBADO	81,358,380	166,611,228	0	247,969,608	5,849,370	5,849,370	0	253,818,978	97.7	2.3
	TOTAL MODIFICADO	81,358,380	208,542,040	957,054	290,857,474	5,118,384	5,118,384	0	295,975,858	98.3	1.7
	TOTAL DEVENGADO	81,358,380	173,709,725	107.5	256,025,159	5,118,384	5,118,384	0	261,143,543	98.0	2.0
	Porcentaje Pag/Aprob	100.0	104.3	87.5	103.2	87.5	87.5	105.2	102.9		
	Porcentaje Pag/Modif										
1	2	Desempeño de las Funciones	63,977,715	167,760,955	231,738,670	0	0	0	231,738,670	100.0	
1	2	Aprobado	67,670,342	161,911,585	229,581,927	5,849,370	5,849,370	0	235,431,297	97.5	2.5
1	2	Modificado	67,670,342	203,754,109	271,424,451	5,118,384	5,118,384	0	276,542,835	98.1	1.9
1	2	Devengado	67,670,342	168,921,794	236,592,136	5,118,384	5,118,384	0	241,710,520	97.9	2.1
1	2	Porcentaje Pag/Aprob	105.8	100.7	102.1	87.5	87.5	104.3	102.7		
1	2	Porcentaje Pag/Modif	100.0	104.3	103.1	87.5	87.5	102.7	102.7		
1	2	Prestación de Servicios Públicos	63,977,715	167,760,955	231,738,670	0	0	0	231,738,670	100.0	
1	2	Aprobado	67,670,342	161,911,585	229,581,927	5,849,370	5,849,370	0	235,431,297	97.5	2.5
1	2	Modificado	67,670,342	203,754,109	271,424,451	5,118,384	5,118,384	0	276,542,835	98.1	1.9
1	2	Devengado	67,670,342	168,921,794	236,592,136	5,118,384	5,118,384	0	241,710,520	97.9	2.1
1	2	Porcentaje Pag/Aprob	105.8	100.7	102.1	87.5	87.5	104.3	104.3		
1	2	Porcentaje Pag/Modif	100.0	104.3	103.1	87.5	87.5	102.7	102.7		
1	2	Formación del personal de la marina mercante	63,977,715	167,760,955	231,738,670	0	0	0	231,738,670	100.0	
1	2	Aprobado	67,670,342	161,911,585	229,581,927	5,849,370	5,849,370	0	235,431,297	97.5	2.5
1	2	Modificado	67,670,342	203,754,109	271,424,451	5,118,384	5,118,384	0	276,542,835	98.1	1.9
1	2	Devengado	67,670,342	168,921,794	236,592,136	5,118,384	5,118,384	0	241,710,520	97.9	2.1
1	2	Porcentaje Pag/Aprob	105.8	100.7	102.1	87.5	87.5	104.3	104.3		
1	2	Porcentaje Pag/Modif	100.0	104.3	103.1	87.5	87.5	102.7	102.7		

PROGRAMA PRESUPUESTARIO			CASO CORRIENTE					CASO DE INVERSIÓN			TOTAL	
TIPO	GRUPO	SUBGRUPO	DENOMINACIÓN	SERVICIOS PERSONALES	COSTOS DE DEPRECIACIÓN	OTROS DE CORRIENTE	SUMA	INVERSIÓN FÍSICA	OTROS DE INVERSIÓN	SUMA	TOTAL	PORCENTAJE
1	3		Administrativos y de Apoyo									
1	3		Aprobado	11,738,069	4,699,643	0	16,437,712	0	0	0	16,437,712	100.0
1	3		Modificado	13,688,038	4,699,643	0	18,387,681	0	0	0	18,387,681	100.0
1	3		Devengado	13,688,038	4,787,931	957,054	19,433,023	0	0	0	19,433,023	100.8
1	3		Pagado	13,688,038	4,787,931	957,054	19,433,023	0	0	0	19,433,023	100.8
1	3		Porcentaje Pag/Aprob	116.6	101.9		118.2				118.2	
1	3		Porcentaje Pag/Modif	100.0	101.9		105.7				105.7	
1	3	M	Apoyo al proceso presupuestario y para mejorar la eficiencia institucional									
1	3	M	Aprobado	8,641,491	3,793,555		12,435,046				12,435,046	100.0
1	3	M	Modificado	9,244,587	3,793,555		13,038,142				13,038,142	100.0
1	3	M	Devengado	9,244,587	3,793,555		13,038,142				13,038,142	100.0
1	3	M	Pagado	9,244,587	3,793,555		13,038,142				13,038,142	100.0
1	3	M	Porcentaje Pag/Aprob	107.0	100.0		104.8				104.8	
1	3	M	Porcentaje Pag/Modif	100.0	100.0		100.0				100.0	
1	3	M	Actividades de apoyo administrativo									
1	3	M	Aprobado	8,641,491	3,793,555		12,435,046				12,435,046	100.0
1	3	M	Modificado	9,244,587	3,793,555		13,038,142				13,038,142	100.0
1	3	M	Devengado	9,244,587	3,793,555		13,038,142				13,038,142	100.0
1	3	M	Pagado	9,244,587	3,793,555		13,038,142				13,038,142	100.0
1	3	M	Porcentaje Pag/Aprob	107.0	100.0		104.8				104.8	
1	3	M	Porcentaje Pag/Modif	100.0	100.0		100.0				100.0	


PROGRAMA ADMINISTRATIVO			GASTO CORRIENTE						GASTO DE INVERSION			
TIPO	CANTIDAD	MODALIDAD	DESCRIPCION			GASTOS PERSONALES	GASTOS OPERACIONALES	GASTOS DE MATERIALES	SERVICIOS DE INVERSION	SUMA	TOTAL	
			APROBADO	MODIFICADO	DEVENGADO						APROBADO	DEVENGADO
1	3	O	Apoyo a la función pública y al mejoramiento de la gestión									
			Aprobado	3,096,578	906,088	4,002,666				4,002,666	100.0	
			Modificado	4,443,451	906,088	5,349,539				5,349,539	100.0	
			Devengado	4,443,451	994,376	5,437,827				5,437,827	100.0	
			Pagado	4,443,451	994,376	5,437,827				5,437,827	100.0	
			Porcentaje Pag/Aprob	143.5	109.7	135.9				135.9		
			Porcentaje Pag/Modif	100.0	109.7	101.7				101.7		
1	3	O	Actividades de apoyo a la función pública y buen gobierno									
			Aprobado	3,096,578	906,088	4,002,666				4,002,666	100.0	
			Modificado	4,443,451	906,088	5,349,539				5,349,539	100.0	
			Devengado	4,443,451	994,376	5,437,827				5,437,827	100.0	
			Pagado	4,443,451	994,376	5,437,827				5,437,827	100.0	
			Porcentaje Pag/Aprob	143.5	109.7	135.9				135.9		
			Porcentaje Pag/Modif	100.0	109.7	101.7				101.7		
1	3	W	Operaciones ajenas									
			Aprobado									
			Modificado									
			Devengado		957,054	957,054			0	957,054	100.0	28.3
			Pagado		957,054	957,054			0	957,054	100.0	28.3
			Porcentaje Pag/Aprob									
			Porcentaje Pag/Modif									
1	3	W	Operaciones ajenas									
			Aprobado									
			Modificado									
			Devengado		957,054	957,054			0	957,054	100.0	28.3
			Pagado		957,054	957,054			0	957,054	100.0	28.3
			Porcentaje Pag/Aprob									
			Porcentaje Pag/Modif									

1/ Las sumas parciales y total pueden no coincidir debido al redondeo. El símbolo -o- corresponde a porcentajes menores a 0.05% o mayores a 500%.

Fuente: Presupuesto Aprobado y Modificado, sistemas globalizadores de la Secretaría de Hacienda y Crédito Público, Presupuesto Devengado y Pagado, el ente público.


L.C. Rocio Viviana Vargas Gamboa

Jefa del Departamento de Presupuesto y Contabilidad


C.P. Ericka Castro Flores

Encargada de la Dirección de Administración y Finanzas

GASTO POR CATEGORÍA PROGRAMÁTICA (ARMONIZADO)^{1/}
COMUNICACIONES Y TRANSPORTES
FIDEICOMISO DE FORMACIÓN Y CAPACITACIÓN PARA EL PERSONAL DE LA MARINA MERCANTE NACIONAL
14V FIDEICOMISO DE FORMACIÓN Y CAPACITACIÓN PARA EL PERSONAL DE LA MARINA MERCANTE NACIONAL
(PESOS)


CONCEPTOS	APROBADO	AMPLIACIONES / (REDUCCIONES)	MODIFICADO	DEVENGADO	PAGADO	SUPERFLUO ^{2/}
	1	2+3	4	4	5	6-(4+5)
Programas Federales	248,176,382	5,642,596	253,818,978	295,975,858	261,143,543	-42,156,880
Desempeño de las Funciones	231,738,670	3,692,627	235,431,297	276,542,835	241,710,520	-41,111,538
Prestación de Servicios Públicos	231,738,670	3,692,627	235,431,297	276,542,835	241,710,520	-41,111,538
Administrativos y de Apoyo	16,437,712	1,949,969	18,387,681	19,433,023	19,433,023	-1,045,342
Apoyo al proceso presupuestario y para mejorar la eficiencia institucional	12,435,046	603,096	13,038,142	13,038,142	13,038,142	0
Apoyo a la función pública y al mejoramiento de la gestión	4,002,666	1,346,873	5,349,539	5,437,827	5,437,827	-88,288
Operaciones ajenas				957,054	957,054	-957,054
Total del Gasto	248,176,382	5,642,596	253,818,978	295,975,858	261,143,543	-42,156,880

1/ Las sumas parciales y total pueden no coincidir debido al redondeo.

2/ Corresponde a las Economías Presupuestarias.

Fuente: Presupuesto Aprobado y Modificado, sistemas globalizadores de la Secretaría de Hacienda y Crédito Público. Presupuesto Devengado y Pagado, el ente público.


 C.P. Erika Castro Flores
 Encargada de la Dirección de Administración y Finanzas


 L.C. Rocío Viviana Vargas Garrobo
 Jefa del Departamento de Presupuesto y Contabilidad

FIDEICOMISO DE FORMACIÓN Y CAPACITACIÓN PARA EL PERSONAL DE LA MARINA MERCANTE NACIONAL

Conciliación de los Ingresos Presupuestarios y Contables
Correspondiente del 1 de enero al 31 de diciembre de 2018
(Pesos)

1. Ingresos Presupuestarios		\$ 247,223,874
2. Más ingresos Contables no presupuestarios:		499,650
Cuentas por cobrar al cierre del año actual	499,650	
Otros Ingresos	0	
3. Menos ingresos presupuestarios no contables		747,456
Cuentas por cobrar del año anterior, cobradas en el año actual	747,456	
4. Ingresos Contables (4=1+2-3)		\$ 246,976,068

FIDEICOMISO DE FORMACIÓN Y CAPACITACIÓN PARA EL PERSONAL DE LA MARINA MERCANTE NACIONAL

Conciliación entre los Egresos Presupuestarios y los Gastos Contables
Correspondiente del 1 de enero al 31 de diciembre de 2018
(Pesos)

1. Total de Presupuestarios		\$ 295,975,858
2. Menos Egresos presupuestarios no contables:		19,579,371
Bienes Muebles e Inmuebles	5,118,384	
Obra Pública	0	
Gastos pagados del ejercicio anterior	14,460,987	
3. Más Gasto Contable No presupuestales		22,572,609
Estimaciones, depreciaciones, deterioros obsolescencia	21,370,607	
Otros Gastos	1,202,002	
4. Total del Gasto Contable (4=1-2+3)		\$ 298,969,096



C.P. Enka Castro Flores
Encargada de la Dirección de Administración
y Finanzas



L.C. Rocio Viviana Vargas Gamboa
Jefa del Departamento de Presupuesto
y Contabilidad

FIDEICOMISO DE FORMACIÓN Y CAPACITACIÓN PARA EL PERSONAL DE LA MARINA MERCANTE NACIONAL (FIDENA)

Notas a los Estados Presupuestales por el Ejercicio Terminado al 31 de diciembre de 2018.

(Pesos)

Nota 1. Constitución y Objetivos de la Institución.

La Entidad fue constituida mediante contrato de fideicomiso el 26 de septiembre de 1972, el cual fue modificado por convenio de fecha 26 de septiembre de 1984, con base en la tercera cláusula del contrato de creación, los fines del Fideicomiso son, entre otros, la reestructuración y funcionamiento de las Escuelas Náuticas de Mazatlán, Sin., Tampico, Tamps. y Veracruz, Ver., de acuerdo con las siguientes bases:

- a) Reducción del ciclo de estudios de cinco a tres años de educación profesional, toda vez que, de acuerdo con los planes aprobados por las autoridades competentes, el ingreso de los alumnos se hará directamente al terminar la preparatoria, suprimiéndose por tanto el actual bachillerato náutico que era de dos años.
- b) Impartición de la enseñanza en forma de internados para ciento cincuenta alumnos como mínimo, en cada una de las Escuelas Náuticas, mejorándose los programas de estudio, los equipos, el material didáctico, los laboratorios, los talleres y las demás instalaciones.
- c) Otorgamiento de becas y préstamos atendiendo a la capacidad económica de los solicitantes, mismos que se reintegrarán en los términos que establezca el Comité Técnico o de Distribución de Fondos.

Ahora bien, por lo que respecta al convenio modificatorio del contrato del Fideicomiso en su cláusula tercera establece los fines del Fideicomiso, mismo que a continuación se enlistan:

- I. El manejo de los fondos fideicomitidos a efectos de que se destinen a la impartición de la enseñanza y formación de marinos en las Escuelas Náuticas Mercantes del País, de acuerdo a los planes, estudios y programas que apruebe la Secretaría de Comunicaciones y Transportes por conducto de la Dirección General de Marina Mercante. Así como, la impartición de los cursos de capacitación y adiestramiento para el personal de la Marina Mercante y trabajadores portuarios nacionales, de acuerdo con los estudios, planes y programas que aprueben la Secretaría del Trabajo y Previsión social.
- II. La administración y operación de las Escuelas Náuticas Mercantes y el Centro de Educación Náutica de Campeche destinados a la enseñanza, formación, capacitación y adiestramiento de los alumnos de las Escuelas Náuticas y del Personal de la Marina Mercante y Capacitación del Personal Portuario.
- III. El manejo de los fondos fideicomitidos que se destinen al otorgamiento de Becas, de acuerdo con las bases que fije el Comité Técnico del Fideicomiso.

Nota 2. Marco Legal y Principales Políticas de Registro y Control Presupuestal.

Marco Legal:

A continuación, se incluyen las principales normas y disposiciones gubernamentales que le son aplicables a la Entidad para operar como ente de la Administración Pública Federal y para reunir, clasificar, registrar, y reportar la información presupuestal, que incluye el estado de ingresos y egresos presupuestales sobre la base de flujo de efectivo.

El estado de ingresos y egresos presupuestales sobre la base de flujo de efectivo ha sido preparado de conformidad con lo establecido en la Ley Federal de Presupuesto y Responsabilidad Hacendaria y su Reglamento, así como en la normatividad contable emitida conjuntamente por la Secretaría de Hacienda y Crédito Público (SHCP) y la Secretaría de la Función Pública (SFP), y de conformidad con los principios gubernamentales generales y específicos.

Los ingresos y egresos presupuestales se presentan agrupados de conformidad con el clasificador por objeto del gasto emitido por la SHCP.

El marco normativo que regula la operación, registro y control presupuestario del Fideicomiso de Formación y Capacitación para el Personal de la Marina Mercante Nacional, está compuesto principalmente por:

- a. La Constitución Política de los Estados Unidos Mexicanos.
- b. Ley Orgánica de la Administración Pública Federal.
- c. Ley Federal de Presupuesto y Responsabilidad Hacendaria y su Reglamento.
- d. Ley General de Contabilidad Gubernamental.
- e. Decreto del Presupuesto de Egresos de la Federación 2018.
- f. Decreto que establece las medidas de austeridad y disciplina del gasto de la Administración Pública Federal y sus lineamientos específicos, para 2018.
- g. Ley Federal de Entidades Paraestatales y su Reglamento.
- h. Ley de Adquisiciones, Arrendamientos y Servicios del Sector Público y su Reglamento.
- i. Ley de Obras Públicas y Servicios Relacionados con las Mismas y su Reglamento.
- j. Acuerdo por el que se expide el Clasificador por Objeto del Gasto para la Administración Pública Federal.
- k. Lineamientos del Sistema Integral de Información de los Ingresos y Gasto Público para el Ejercicio Fiscal 2006, vigentes en el ejercicio 2018.
- l. Manual de Contabilidad Gubernamental.

- m. Lineamientos, oficios, circulares y demás disposiciones que en materia de control y disciplina presupuestal emita la SHCP.
- n. Lineamientos Generales para la regulación de los procesos de entrega-recepción y de rendición de cuentas de la Administración Pública Federal.

Principales Políticas de Registro y Control Presupuestario:

Bases de Preparación de los Estados Presupuestales.

Los Estados Presupuestales y sus notas están preparados de acuerdo a la Ley Federal de Presupuesto y Responsabilidad Hacendaria, al Clasificador por Objeto del Gasto para la Administración Pública Federal, la Ley General de Contabilidad Gubernamental, el Manual de Contabilidad Gubernamental y las disposiciones generales que emite la Secretaría de Hacienda y Crédito Público, como son las Normas de Información Financiera Gubernamentales, Generales y Específicas, y demás disposiciones, normas, bases y reglamentaciones que le son aplicables, y supletoriamente, con las normas de contabilidad nacional e internacional del sector público previa autorización de la SHCP.

Los Estados de Información Financiera y Presupuestaria han sido preparados por la administración de la Entidad, de conformidad a lo establecido al margen de la Ley General de Contabilidad Gubernamental, la Ley Federal de Presupuesto y Responsabilidad Hacendaria y su Reglamento, el Manual de Contabilidad Gubernamental para el Sector Paraestatal Federal emitido por la Unidad de Contabilidad Gubernamental de la Secretaría de Hacienda y Crédito Público, así como en la normativa emitida por el Consejo Nacional de Armonización Contable (CONAC).

Registro de operaciones.

En observancia a la Norma de Información Financiera Gubernamental NIFG 001 y al Marco Conceptual de la Contabilidad Gubernamental, las operaciones son registradas a su valor histórico sobre la base de flujo de efectivo. Para ello, los ingresos y egresos presupuestales son registrados conforme al Clasificador por Objeto del Gasto para la Administración Pública, emitido por la Secretaría de Hacienda y Crédito Público, vigente en el ejercicio 2018.

Para dar cumplimiento a lo antes señalado, FIDENA cumple con las disposiciones de Ley General de Contabilidad Gubernamental de acuerdo con la reforma a la citada Ley en noviembre de 2012, con vigencia a partir del 1 de enero de 2013, y de conformidad con los Acuerdos del Consejo de Armonización Contable (CONAC) y al Acuerdo por el que se establecen los Lineamientos Generales para la regulación de los procesos de entrega-recepción y de rendición de cuentas de la Administración Pública Federal.

En mérito de lo anteriormente señalado, la Entidad se encuentra operando con un sistema de cómputo adquirido denominado Net Multix, el cual permite realizar registros contables y presupuestales generando información con apego a la normatividad establecida en la Ley.

Las principales políticas para la elaboración de los estados presupuestales de la Entidad son las siguientes:

a. Cifras históricas.

Las cifras que se presentan en los estados presupuestales y sus notas, se refieren a cifras históricas.

b. Informe de Entrega Recepción y Rendición de Cuentas de la Administración Pública Federal.

Las cifras incluidas en los estados presupuestales coinciden con las reportadas en los procesos de entrega-recepción y de rendición de cuentas de la Administración Pública Federal.

c. Modificaciones presupuestales.

Las modificaciones cuantitativas o de metas al presupuesto original autorizado se presentan a consideración del Comité Técnico de la Entidad y, posteriormente se someten a la autorización expresa de la Secretaría de Hacienda y Crédito Público (SHCP), a través de su Coordinadora Sectorial y la Dirección General de Programación, Organización y Puertos (DGPOP) como Subcoordinador.

d. Ingresos.

Parte de los ingresos que percibe la Entidad corresponden a las transferencias del Gobierno Federal destinados a gastos de operación. Asimismo, la Entidad genera recursos por venta de servicios consignados en su objeto social, los cuales se reconocen en las disponibilidades y en los ingresos presupuestales.

e. Gastos de operación y presupuesto de egresos.

Los egresos comprenden las erogaciones por concepto de gasto corriente, inversión física, así como pagos de pasivo y compromisos generados en el ejercicio.

El presupuesto de egresos se determina con base en los programas específicos en los que se señalan objetivos, metas y unidades responsables de su ejecución. El presupuesto y programa de trabajo de las áreas sustantivas se elabora anualmente de acuerdo con el año de calendario.

El gasto de operación, desde el punto de vista contable, no incluye la inversión física, ni financiera, e incorpora en su conformación conceptos que no requieren la utilización de efectivo como depreciaciones, amortizaciones y otras provisiones.

f. Operaciones ajenas.

La Entidad registra como operaciones ajenas todas aquellas entradas o salidas de efectivo que se efectúan por cuenta de terceros, retenciones de impuestos; así como, los provenientes de operaciones recuperables.

g. Presupuesto comprometido.

En cumplimiento con el marco jurídico presupuestal, las inversiones públicas se considerarán devengados cuando los bienes hayan sido recibidos en el almacén

y/o los servicios que hayan prestado los proveedores a más tardar el 31 de diciembre de 2018 y estén debidamente registrados en contabilidad. Los recursos fiscales no devengados en estos términos se enteran a la Tesorería de la Federación.

h. Enteros a la Tesorería de la Federación.

De acuerdo al marco normativo vigente, si la Entidad tiene recursos presupuestales no devengados al cierre del ejercicio, el importe disponible se reintegra a la Tesorería de la Federación, durante los diez días hábiles siguientes al 31 de diciembre de 2018; asimismo, los rendimientos que se obtienen de inversiones u otros depósitos bancarios, derivados de los recursos fiscales, son reintegrados mensualmente a la Tesorería de la Federación.

i. Contabilidad.

La Entidad posee su propia contabilidad financiera, en la que se incluyen las asignaciones, compromisos y ejercicios correspondientes a los programas y partidas de su presupuesto.

Nota 3. Cumplimiento Global de Metas por Programa.

Evaluación de metas

Las cifras y datos reportados son el resultado de metas alcanzadas y cumplimientos de los objetivos del Fideicomiso de Formación y Capacitación para el Personal de la Marina Mercante Nacional (FIDENA); alineadas con las metas comprometidas en el Presupuesto de Egresos de la Federación (PEF).

Antecedentes y metas programadas

Para efecto de coordinar las actividades educativas y demás procesos y procedimientos operativos de las áreas académicas de las Escuelas de Educación Náutica, el FIDENA cuenta con una Unidad Rectora en la Ciudad de México, donde se lleva a cabo la planificación, coordinación, control y seguimiento a las líneas de acción institucionales enmarcadas en el Programa de Trabajo Anual de las Escuelas Náuticas Mercantes en Mazatlán, Tampico, Veracruz y del Centro de Educación Náutica de Campeche. Dichas líneas de acción tienen como objetivo además de asegurar la consecución de los objetivos del Sistema Nacional de Educación Náutica (FIDENA), el llevar a cabo actividades relacionadas con la educación, actualización curricular académica del personal de la marina mercante nacional, formación, maestría, actualización, capacitación del personal subalterno y pescadores, así como de la población dedicada a actividades marítimo portuarias.

En este contexto, al mes de diciembre de 2018, el FIDENA, como se muestra en el resumen la programación y metas alcanzadas:

Enero-Diciembre 2018			
Indicadores	Programado	Realizado	Resultado
1. Formación de Estudiantes en las licenciaturas de Piloto Naval y Maquinista Naval.	1,400	1,441	102.93

Enero-Diciembre 2018			
Indicadores	Programado	Realizado	Resultado
2. Formación de profesionales en la Maestría en Ciencias de Administración de Empresas Navieras y Portuarias.	106	70	66.04
3. Actualización y especialización de Oficiales de la Marina Mercante Nacional.	4,530	3,959	87.40
4. Capacitación de pescadores ribereños y prestadores de servicios turísticos.	5,500	6,628	120.51
5. Capacitación de personal subalterno de la Marina Mercante Nacional.	5,500	3,345	60.82

Explicación de los avances de las metas programadas

Formación de estudiantes en las licenciaturas de Piloto Naval y Maquinista Naval.

Derivado de la implementación del "Planeación Didáctica" y a la "Observación en clase", se mantiene un control en la impartición de clases de las asignaturas y del cumplimiento de los planes y programas de estudio; por tal motivo, se refleja un comportamiento de la población estudiantil mayor respecto a lo programado.

Formación de profesionales en la Maestría en Ciencias de Administración de Empresas Navieras y Portuarias.

Debido a la baja demanda del personal que labora en el sector portuario, lo anterior derivado de la poca liquidez económica que argumentan los interesados, por lo que buscan alternativas de financiamiento para poder acceder a la Maestría.

El resultado en el año de los profesionistas en especialización está distribuido de la siguiente manera: 16 participantes de Diplomado en Gestión Estratégica, 30 participantes de la Maestría esquema en línea y 24 participantes de la Maestría esquema presencial.

Actualización y especialización de Oficiales de la Marina Mercante Nacional

La disminución de la demanda de cursos de Actualización para que los Oficiales de la Marina Mercante, son el resultado de la desaceleración en la industria petrolera, misma que afectó la economía nacional e internacional, así como a las empresas en donde laboran gran parte de los participantes que han sido afectadas principalmente en el presupuesto para la capacitación de su personal.

Capacitación de pescadores ribereños y prestadores de servicios turísticos.

El resultado obtenido se debe a que los pescadores ribereños y personal subalterno deben mantener actualizados los documentos de seguridad, supervivencia, primeros auxilios y protección, requisitos indispensables para desempeñar determinadas funciones a bordo y demostrar la continuidad de la competencia.

Capacitación de personal subalterno de la Marina Mercante Nacional

La disminución de la demanda de cursos de Capacitación para que el personal subalterno de la Marina Mercante, es el resultado de la desaceleración en la industria petrolera, misma que afectó la economía nacional e internacional, así como a las empresas en donde laboran gran parte de los participantes que han sido afectadas principalmente en el presupuesto para la capacitación de su personal.

Nota 4. Variaciones en el Ejercicio Presupuestal.

Los principales rubros, se integran como se muestra a continuación:

1. Presupuesto Original Autorizado y Modificaciones.

El presupuesto original autorizado y sus modificaciones al mes de Diciembre de 2018, se integran como sigue:

CONCEPTO	Recursos Fiscales	Recursos Propios
Presupuesto Original asignado, según oficio 307-A-4930 de fecha 13 de diciembre de 2017.	\$75,715,784	\$172,460,598
Adecuación Presupuestaria Interna para traspasar recursos del Capítulo 3000 Servicios Generales a los Capítulos 5000 Bienes Muebles, Inmuebles e Intangibles por un importe de \$ 5,849,370. Según adecuación presupuestaria 2018-9-J4V-2 .		
Adecuación externa referente a regularizar los movimientos autorizados en MAP a nivel flujo de efectivo que constan de los siguientes movimientos: ampliaciones líquidas al Capítulo 1000 Servicios Personales. La presente adecuación no modifica las metas autorizadas para el presente ejercicio y es de carácter regularizable. Según adecuación presupuestaria 2018-9-J4V-5 .	\$1,142,975	
Adecuación presupuestaria Externa para regularizar los movimientos autorizados en MAP a nivel flujo de efectivo que constan de ampliaciones líquidas al capítulo 1000 Servicios Personales con los folios siguientes de MAP 2018-9-J4V-3495, 2018-9-J4V-3765 y 2018-9-J4V-4329; además de una adecuación que considera movimientos de calendario con folio 2018-9-J4V-4322. Los movimientos presupuestales no modifican las metas aprobadas para el presente ejercicio y es de carácter no regularizable.	\$4,499,621	
Total del presupuesto modificado, financiado con recursos del Gobierno Federal	\$81,358,380	
Total del presupuesto modificado, financiado con recursos propios		\$172,460,598

2. Variaciones Globales.

Las variaciones globales entre el presupuesto autorizado modificado y presupuesto ejercido son las siguientes:

En Ingresos.

CONCEPTO	Recursos Fiscales	Recursos Propios
Modificado Autorizado	\$ 81,358,380	\$ 172,460,598
Obtenido	\$ 81,358,380	\$ 165,865,494
Variación	\$ 0	\$ 6,595,104

En Gastos.

CONCEPTO	Recursos Fiscales	Recursos Propios
Modificado Autorizado	\$ 81,358,380	\$ 172,460,598
Pagado	\$ 81,358,380	\$ 179,785,163
Variación	\$ 0	-\$ 7,324,565

El presupuesto original de recursos fiscales fue de \$ 75,715,784 y el presupuesto autorizado modificado ascendió a \$ 81,358,380 que representa un incremento del 7.5% en relación al presupuesto original, se ejerció en su totalidad sin variaciones que presentar en relación al presupuesto modificado.

En relación a Presupuesto original autorizado de Recursos Propios fue de \$ 172,460,598, el cual no tuvo modificaciones; asimismo el presupuesto obtenido de \$ 179,785,163, lo que representa un incremento de 4.2% con relación al presupuesto modificado.

Nota 5. Análisis del Ejercicio del Presupuesto de Egresos.

1. Estado Analítico del Ejercicio del Presupuesto de Egresos por Clasificación Económica y por Objeto del Gasto.

En 2018 el **presupuesto pagado** del **Fideicomiso de Formación y Capacitación para el Personal de la Marina Mercante Nacional (FIDENA)** fue de \$ 261,143,543, cifra superior en 5.2% con relación al presupuesto aprobado. Este comportamiento se debió principalmente al mayor ejercicio presupuestario en el rubro de Servicios Personales (7.5%) y en Materiales y Suministros (18.5%).

Gasto Corriente

El **Gasto Corriente** pagado fue mayor al presupuesto aprobado en 3.2%. Su evolución por rubro de gasto se presenta a continuación:

En **Servicios Personales** se registró un mayor gasto pagado de 7.5% respecto al presupuesto aprobado, que se explica principalmente por la autorización de la ampliación líquida de la adecuación presupuestaria 2018-9-J4V-1071 de acuerdo con los Oficio Numero. 312.A-0000958 y 307-A-0618 de fechas 9 y 2 de marzo de 2018, respectivamente, emitidos por la Secretaría de Hacienda y Crédito Público (SHCP), para cubrir los costos de las plazas para el

Órgano Interno de Control (OIC) del Fideicomiso; la Adecuación No. 2018-9-J4V-3495, de acuerdo los oficios 307-A.-1368 y 307-A.-1515 de fecha 18 de mayo y 1 de junio de 2018, respectivamente, emitidos por la Secretaría de Hacienda y Crédito Público (SHCP), referente al incremento salarial promedio ponderado del 3.38% al tabulador mensual bruto del sueldo base y de la compensación del personal operativo; a la Adecuación No 2018-9-J4V-3765, de acuerdo a los oficios números 307-A.-0223, 307-A.-0503, 307- A.-1665 emitidos por la Unidad de Política y Control Presupuestario (UPCP) de la Secretaría de Hacienda y Crédito Público (SHCP) de fechas 29 de enero, 21 de febrero de 2018, y 13 de junio de 2018 respectivamente; así como el oficio no. 307-A.-1892, de fecha 29 de junio de 2018, mediante el cual se emiten las Disposiciones Específicas para el Cierre del Ejercicio Presupuestario de 2018, para para cubrir el Incremento Salarial al Personal de Mando, la Adecuación 2018-9-J4V-4322 y de acuerdo a las Disposiciones Específicas para el Cierre del Ejercicio Presupuestario 2018, mediante oficio núm. 307-A.-1892 de fecha 29 de junio 2018 emitido por la Unidad de Política y Control Presupuestario (UPCP) de la Secretaría de Hacienda y Crédito Público, se considera un movimiento de calendario al presupuesto aprobado, a fin de estar en posibilidad de efectuar el pago del Aguinaldo o Gratificación de fin de año correspondiente al ejercicio fiscal de 2018, del personal que labora en FIDENA de conformidad con el Decreto publicado en el Diario Oficial de la Federación con fecha 05 de octubre del presente año y al Oficio No. 307-A.-3649 de los Lineamientos Específicos para el pago del Aguinaldo o Gratificación de Fin de Año y la Adecuación 2018-9-J4V-4329 y a los oficios núms. 312.A.DSTEC.-700 emitido por la Dirección General Adjunta de Programación y Presupuesto de Desarrollo Social, Trabajo, Economía y Comunicaciones de fecha 25 de octubre de los corrientes y 307-A.-3997 emitido por la UPCP de fecha 23 de octubre del 2018 ambas de la Secretaría de Hacienda y Crédito Público SHCP para el pago del Aguinaldo o Gratificación de fin de año correspondiente al ejercicio fiscal de 2018, correspondiente de la prestación al personal que labora en el Fideicomiso.

En el rubro de **Gasto de Operación** se registró un presupuesto pagado mayor en 0.7%, en comparación con el presupuesto aprobado, por el efecto neto de los movimientos compensados y reducciones líquidas, realizados en los siguientes capítulos de gasto:

- En **Materiales y Suministros** se registró un mayor presupuesto pagado de 18.5% en comparación con el presupuesto aprobado, derivado de la adquisición de materiales informativos y de apoyo educativo para los servicios educativos de las Escuelas Náuticas Mercantes en Veracruz, Tampico y Mazatlán y el Centro de Educación Náutica de Campeche.
- En **Servicios Generales** se registró un menor presupuesto pagado 0.3% en comparación con el presupuesto aprobado, derivado principalmente al seguimiento a las medidas de austeridad para reducir al máximo gastos de los servicios básicos.
- En **Subsidios** no se asignaron recursos en el presupuesto.

En **Otros de Corriente** se registró un gasto de \$ 957,054, correspondiente a las operaciones ajenas por cuentas a terceros.

Pensiones y Jubilaciones

No se presupuestaron recursos.

Gasto de Inversión

En **Gasto de Inversión** no se presupuestaron recursos originalmente, sin embargo, mediante un traspaso de recursos de Servicios Generales, para cubrir el Gasto de Inversión, se pagaron recursos por 5,118.4 miles de pesos, que se explican de la siguiente manera:

En **Inversión Física** no se presupuestaron recursos originalmente, sin embargo, se pagaron recursos por \$ 5,118,384, que se explican a continuación:

- En Bienes Muebles, Inmuebles e Intangibles se pagaron recursos por \$ 5,118,384, para llevar a cabo la adquisición de aires acondicionados para las Escuelas Náuticas Mercantes en Veracruz, Tampico y Mazatlán, Centro de Educación de Campeche y Oficinas Centrales.
- En Inversión Pública, no se presupuestaron recursos.
- En Otros de Inversión Física, no se presupuestaron recursos.

Los rubros de **Subsidios** y **Otros de Inversión** no tuvieron asignación de recursos.

ESTADO ANALÍTICO DEL EJERCICIO DEL PRESUPUESTO DE EGRESOS POR CLASIFICACIÓN FUNCIONAL PROGRAMÁTICA

Durante 2018, el FIDENA ejerció su presupuesto a través de dos **finalidades**: 1 Gobierno y 3 Desarrollo Económico. La primera comprende la **función** 3 Coordinación de la Política de Gobierno y la segunda considera la función 5 Transporte.

La **finalidad 3 Desarrollo Económico** concentró el 98.0% del presupuesto pagado y registró un gasto pagado mayor en 4.7% respecto del presupuesto aprobado. Lo anterior muestra la prioridad en la asignación y erogación de los recursos para atender las actividades fundamentales de FIDENA.

- A través de la función 5 Transporte se erogó la totalidad de los recursos de esta finalidad.

- Mediante esta función el FIDENA proporciona un sistema educativo de clase mundial, dedicado a la formación y entrenamiento de la gente de mar y a la especialización de profesionistas del ámbito marítimo-portuario, a través de:

La Formación, en donde se imparten las Licenciaturas de Piloto Naval y Maquinista Naval. La duración de las licenciaturas es de cuatro años divididos en ocho semestres, en los que los estudiantes adquieren las aptitudes agrupadas en siete funciones especificadas en las normas de competencia.

La Actualización y Posgrado, está dirigida a todas las categorías de Oficiales de Puente y Oficiales de Máquinas, en donde a través de cursos, son entrenados y especializados para el desempeño de sus tareas, cometidos y responsabilidades que se requiere a bordo de los buques mercantes, que en la mayoría de los casos sirven para obtener ascensos y certificados de competencia especiales que son emitidos por la Dirección General de Marina Mercante. La duración de los cursos varía dependiendo el número de horas, categoría y/o especialización.

La capacitación, se cubre a través de cursos que se imparten en las Escuelas Náuticas Mercantes y un Centro de Educación Náutica de Campeche al personal subalterno de la Marina Mercante Nacional, tanto para buques de altura como para las embarcaciones del Off Shore. Estos cursos están reglamentados y son obligatorios para obtener la Libreta de Mar y Certificados de Competencia según la categoría que corresponda.

La especialización de profesionistas, se forman y se entrenan a profesionistas para crear, implementar y dirigir proyectos a nivel de alta gerencia a través de la Maestría en Ciencias de Administración Navieras y Portuarias.

La **finalidad 1 Gobierno** y su función 3 Coordinación de Política de Gobierno concentró el 2.0% del presupuesto pagado de la entidad y registró un gasto pagado 35.9% mayor respecto del presupuesto aprobado, para cubrir los costos de las plazas para el Órgano Interno de Control (OIC) del Fideicomiso.

CONTRATACIONES POR HONORARIOS

En cumplimiento con lo dispuesto en el artículo 69, fracción IV, último párrafo de la Ley Federal de Presupuesto y Responsabilidad Hacendaria, se informa que en el ejercicio 2018 FIDENA realizó la formalización de 5 contratos con cargo a la Partida 12101 "Honorarios".

CONTRATACIONES POR HONORARIOS FIDEICOMISO DE FORMACIÓN Y CAPACITACION PARA EL PERSONAL DE LA MARINA MERCANTE NACIONAL (Pesos)

UR	Descripción de la Unidad Responsable	Total de Contratos	Presupuesto Pagado ^{1/}
Total		5	1,071,454
J4V	Fideicomiso de Formación y Capacitación para el Personal de la Marina Mercante Nacional	5	1,071,454

1/ Considera el presupuesto pagado y, en su caso, ADEFAS pagadas.

FUENTE: Fideicomiso de Formación y Capacitación para el Personal de la Marina Mercante Nacional.

TABULADOR DE SUELDOS Y SALARIOS, Y REMUNERACIONES

De conformidad con el artículo 17, fracción IV, penúltimo párrafo del Decreto de Presupuesto de Egresos de la Federación para el Ejercicio Fiscal 2018, se incluye la siguiente información sobre sueldos, salarios y remuneraciones:

TABULADOR DE SUELDOS Y SALARIOS, Y REMUNERACIONES FIDEICOMISO DE FORMACIÓN Y CAPACITACION PARA EL PERSONAL DE LA MARINA MERCANTE NACIONAL (Pesos)

Grupo de Personal	Tabulador de Sueldos y Salarios		Remuneraciones		
	Mínimo	Máximo	Elementos Fijos Efectivo	Elementos Variables Efectivo	Especie
Mando (del grupo G al O, o sus equivalentes)					
Director General	1,958,669	1,958,669	98,557	91,884	91,884
Director de Área	1,094,024	1,094,024	50,599	53,905	53,905
Subdirector de Área	764,802	764,802	33,040	37,244	37,244
Jefe de Departamento	656,557	656,557	33,280	31,118	31,118
Director de Plantel	910,114	910,114	39,495	43,614	43,614
Subdirector de Plantel	575,927	575,927	23,503	27,124	27,124
Jefe de Departamento	388,734	388,734	19,413	20,391	20,391
Jefe de Departamento	505,199	505,199	19,289	24,983	24,983
Jefe de Departamento	443,157	443,157	19,572	21,735	21,735
Enlace (grupo P o equivalente)					
Operativo					
Confianza	384,947	50,982	42,771	6,415	10608

FUENTE: Fideicomiso de Formación y Capacitación para el Personal de la Marina Mercante Nacional.

Se informa que en el capítulo 1000 se reflejó un mayor ejercicio del gasto, debido al aumento de las dos plazas de mando de OIC, al incremento salarial al personal de mando y operativo, así como al cumplimiento a las prestaciones establecidas en el Reglamento Interior de Trabajo, gasto que fue pagado con la Disponibilidad de la Entidad.

Nota 6. Disposiciones de Racionalidad, Austeridad y Presupuestaria.

En cumplimiento a lo dispuesto en el Decreto por el que se establecen las medidas para el uso eficiente, transparente y eficaz de los recursos públicos, y las acciones de disciplina presupuestaria en el ejercicio del gasto público, así como para la modernización de la Administración Pública Federal publicado el 10 de diciembre de 2012 en el DOF y de conformidad a los Lineamientos de Racionalidad y Austeridad Presupuestaria 2018, para dar cumplimiento a lo establecido en el artículo 16 fracción VIII segundo párrafo, del Presupuesto de Egresos de la Federación para el ejercicio fiscal 2018, FIDENA estableció medidas en materia de austeridad, mejora y modernización de la gestión pública para racionalizar el gasto destinado a las actividades administrativas y de apoyo, sin que éstas afecten el cumplimiento de los objetivos y metas aprobados.

Nota 7. Conciliación Global Entre las Cifras Financieras y Presupuestales.

Conciliación de los Ingresos Presupuestarios y Contables Correspondiente del 1 de enero al 31 de diciembre de 2018 (Cifras en pesos)		
1. Ingresos Presupuestarios		\$ 247,223,874
2. Más ingresos Contables no presupuestarios:		499,650
Cuentas por cobrar al cierre del año actual	499,650	
Otros Ingresos		
3. Menos ingresos presupuestarios no contables		747,456
Cuentas por cobrar del año anterior, cobradas en el año actual	747,456	
4. Ingresos Contables (4=1+2-3)		\$ 246,976,068

Conciliación entre los Egresos Presupuestarios y los Gastos Contables Correspondiente del 1 de enero al 31 de diciembre de 2018 (Cifras en pesos)		
1. Total de Presupuestarios		\$ 295,975,858
2. Menos Egresos presupuestarios no contables:		19,579,371
Bienes Muebles e Inmuebles	5,118,384	
Obra Pública	0	
Gastos pagados del ejercicio anterior	14,460,987	
3. Más Gasto Contable No presupuestales		22,572,609
Estimaciones, depreciaciones, deterioros obsolescencia	21,370,607	
Otros gastos	1,202,002	
4. Total del Gasto Contable (4=1-2+3)		\$ 298,969,096

Nota 8. Cifras que Integran al Sistema Integral de Información y su Congruencia con Estados Presupuestales de Ingresos y Egresos.

Las cifras asentadas en el Sistema Integral de Información, corresponden con las presentadas en los estados presupuestales; así como, con los resultados que se presentaron en la Cuenta de la Hacienda Pública Federal.

Nota 9. Tesorería de la Federación.

La Entidad al mes de Diciembre de 2018, ejerció la totalidad del presupuesto autorizado, en tal virtud, no se realizaron Enteros o reintegros a la Tesorería de la Federación, derivado de recursos presupuestales no devengados.

Nota 10. Estados Presupuestales del Ingresos y Egresos.


Los estados analíticos de ingresos, ingresos de flujo de efectivo, egresos de flujo de efectivo, Estado analítico del ejercicio del Presupuesto de Egresos en clasificación Administrativa, Estado analítico del ejercicio del Presupuesto de Egresos en clasificación económica y por objeto del gasto y Estado analítico del Ejercicio del Presupuesto de Egresos en Clasificación funcional programática incluyen Recursos Fiscales ministrados por el Gobierno Federal, a través de la coordinación sectorial, además incluyen recursos propios originados por las actividades propias de la Institución, los cuales son preparados sobre la base de valores históricos, y reportados en la rendición de la Cuenta de la Hacienda Pública Federal, bajo las siguientes bases:

- Se incluyen únicamente operaciones sobre la base de flujo de efectivo.
- Los registros de los ingresos y gastos se realizan en forma acumulativa, reconociendo obligaciones y compromisos con cargo al presupuesto de egresos que hayan cumplido los requisitos de adjudicación y contratación en los términos de las disposiciones normativas.
- Las partidas presupuestales son clasificadas de acuerdo al catálogo presupuestal y conforme al clasificador por objeto de gasto, asimismo se han conciliado las cifras con los registros de contabilidad financiera identificando aquellas partidas que no representan flujo de efectivo.

Las notas son parte integrante de los seis estados presupuestales presentados como versión definitiva la información presupuestaria correspondiente al mes de diciembre de 2018, de conformidad a los Lineamientos Generales para la regulación de los procesos de entrega-recepción y de rendición de cuentas de la Administración Pública Federal, así como el analítico de Ingresos Presupuestales y del Estado del Ejercicio Presupuestal del gasto emitido por este Fideicomiso de Formación y Capacitación para el Personal de la Marina Mercante Nacional.



C.P. Erika Castro Flores
Encargada de la Dirección de Administración y Finanzas



L.C. Rocío Viviana Vargas Gamboa
Jefa del Departamento de Presupuesto y Contabilidad

**Fideicomiso de Formación y
Capacitación para el Personal de la
Marina Mercante Nacional
(FIDENA)**

Informe de Auditoría Independiente
Al 31 de diciembre de 2018



INFORME DEL AUDITOR INDEPENDIENTE

A LA SECRETARÍA DE LA FUNCIÓN PÚBLICA

**AL H. COMITÉ TÉCNICO DEL FIDEICOMISO
DE FORMACIÓN Y CAPACITACIÓN PARA EL
PERSONAL DE LA MARINA MERCANTE NACIONAL**

Opinión

Hemos auditado los estados financieros de la Entidad Gubernamental **Fideicomiso de Formación y Capacitación para el Personal de la Marina Mercante Nacional (FIDENA)** que comprenden los estados de situación financiera, los estados analíticos del activo y los estados analíticos de la deuda y otros pasivos al 31 de diciembre de 2018 y 2017, y los estados de actividades, los estados de variaciones en el patrimonio, los estados de flujos de efectivo y los estados de cambios en la situación financiera, correspondientes a los años terminados en dichas fechas, así como las notas explicativas a los estados financieros que incluyen un resumen de las políticas contables significativas.

En nuestra opinión, los estados financieros adjuntos, que se describen en el párrafo anterior, están preparados, en todos los aspectos materiales, de conformidad con las disposiciones en materia de información financiera que se indican en la Nota 5 apartado "Notas de Gestión Administrativa" a los estados financieros que se acompañan y que están establecidas en la Ley General de Contabilidad Gubernamental.

Fundamento de la opinión

Hemos llevado a cabo nuestras auditorías de conformidad con las Normas Internacionales de Auditoría. Nuestras responsabilidades, de acuerdo con estas normas, se describen con más detalle en la sección "Responsabilidades del auditor para la auditoría de los estados financieros" de nuestro informe. Somos independientes de la entidad de conformidad con el Código de Ética Profesional de Instituto Mexicano de Contadores Públicos, A.C., junto con los requerimientos de ética que son aplicables a nuestras auditorías de los estados financieros en México, y hemos cumplido con las demás responsabilidades de ética de conformidad con esos requerimientos y con el Código de Ética Profesional. Consideramos que la evidencia de auditoría que hemos obtenido proporciona una base suficiente y adecuada para nuestra opinión.

Párrafo de énfasis base de preparación contable y utilización de este informe

Llamamos la atención sobre la Nota 5 apartado "Notas de Gestión Administrativa" a los estados financieros adjuntos en la que se describen las bases contables utilizadas para la preparación de los mismos. Dichos estados financieros fueron preparados para cumplir con los requerimientos normativos gubernamentales a que está sujeta la entidad y para ser integrados en el Reporte de la Cuenta Pública Federal, los cuales están presentados en los formatos que para tal efecto fueron establecidos por la Unidad de Contabilidad Gubernamental de la Secretaría de Hacienda; consecuentemente, éstos pueden no ser apropiados para otra finalidad. Nuestra opinión no se modifica por esta cuestión.



Otra cuestión

Los Estados Financieros adjuntos, se presentan para dar cumplimiento a los Lineamientos para la Integración de la Cuenta Pública 2018, emitidos por la Unidad de Contabilidad Gubernamental de la Secretaría de Hacienda y Crédito Público.

Responsabilidades de la administración y de los encargados del gobierno de la entidad sobre los estados financieros

La administración es responsable de la preparación de los estados financieros adjuntos de conformidad con las disposiciones en materia de información financiera establecidas en la Ley General de Contabilidad Gubernamental que se describen en la Nota 2 apartado "Notas de Gestión Administrativa" a dichos estados financieros, y del control interno que la administración consideró necesario para permitir la preparación de estados financieros libres de incorrección material debido a fraude o error.

En la preparación de los estados financieros, la administración es responsable de la valoración de la capacidad de la entidad para continuar operando como una entidad en funcionamiento, revelando, en su caso, las cuestiones relativas a la entidad en funcionamiento y utilizando las bases contables aplicables a una entidad en funcionamiento, a menos que la administración tenga la intención de liquidar la entidad o cesar sus operaciones, o bien no exista una alternativa realista.

Los encargados del gobierno de la entidad son responsables de la supervisión del proceso de información financiera de la entidad.

Responsabilidades del auditor sobre la auditoría de los estados financieros

Nuestros objetivos son obtener una seguridad razonable sobre de que los estados financieros, en su conjunto, se encuentran libres de incorrección material, debido a fraude o error, y emitir un informe de auditoría que contiene nuestra opinión. Seguridad razonable es un alto nivel de seguridad, pero no es una garantía, de que una auditoría realizada de conformidad con las Normas Internacionales de Auditoría siempre detecte una incorrección material cuando existe. Las incorrecciones pueden deberse a fraude o error y son consideradas materiales si individualmente, o en su conjunto, puede preverse razonablemente que influyan en las decisiones económicas que los usuarios hacen basándose en los estados financieros.

Como parte de una auditoría de conformidad con las Normas Internacionales de Auditoría, aplicamos nuestro juicio profesional y mantenemos una actitud de escepticismo profesional durante toda la auditoría. También:

- Identificamos y evaluamos los riesgos de incorrección material en los estados financieros, debido a fraude o error, diseñamos y aplicamos los procedimientos de auditoría para responder a esos riesgos y obtener evidencia de auditoría suficiente y apropiada para obtener una base para nuestra opinión. El riesgo de no detectar una incorrección material debido a fraude es mayor que en el caso de una incorrección material, ya que el fraude puede implicar colusión, falsificación, manifestaciones intencionalmente erróneas, omisiones intencionales o la anulación del control interno.
- Obtenemos conocimiento del control interno importante para la auditoría con el fin de diseñar los procedimientos de auditoría que consideramos adecuados en las circunstancias, y no con la finalidad de expresar una opinión sobre la eficacia del control interno de la entidad.
- Evaluamos lo apropiado de las políticas contables utilizadas y la razonabilidad de las estimaciones contables, así como las revelaciones hechas por la administración de la entidad.



- Concluimos sobre lo apropiado del uso de la administración de las bases contables aplicables a una entidad en funcionamiento y, con base en la evidencia de auditoría obtenida, concluimos que no existe una incertidumbre importante relacionada con eventos o con condiciones que pueden originar dudas significativas sobre la capacidad de la entidad para continuar como entidad en funcionamiento, evaluando lo señalado en el párrafo A-32 de la Norma Internacional de Auditoría 570. Si concluyéramos que existe una incertidumbre importante, se nos requiere que llamemos la atención en nuestro informe de auditoría sobre la correspondiente información revelada en los estados financieros o, si dicha revelación es insuficiente, que expresemos una opinión modificada. Nuestras conclusiones se basan en la evidencia de auditoría obtenida hasta la fecha de nuestro informe. Sin embargo, hechos o condiciones futuros pueden ser causa de que la entidad deje de ser una entidad en funcionamiento.

Nos comunicamos con los responsables del gobierno de la entidad en relación, entre otras cuestiones, con el alcance planeado y el momento de realización de la auditoría y los hallazgos importantes de la auditoría, así como cualquier deficiencia significativa en el control interno que identificamos durante nuestra auditoría.

ATENTAMENTE
GONZÁLEZ LAZARINI, S.A. DE C.V.


L.C.P.C. César González Hoyo
Socio de Auditoría

Domicilio Legal del Dictaminador:
Calle y número: Calle 22 No. 37
Colonia: San Pedro de los Pinos
Alcaldía: Benito Juárez
Código Postal: 03800

Ciudad de México a 13 de marzo de 2019.



Eht/Mps



Cuenta Pública 2018



CUENTA PÚBLICA 2018
ESTADO DE ACTIVIDADES
DEL 1.º DE ENERO AL 31 DE DICIEMBRE DE 2018 Y 2017
(PESOS)

Ente Público:	2018	2017	2018	2017
Fideicomiso de Formación y Capacitación para el Personal de la Marina Mercante Nacional				
INGRESOS Y OTROS BENEFICIOS				
Ingresos de la Gestión	165,611,150	202,422,343	277,598,489	283,843,603
Impuestos	0	0	85,949,957	78,580,259
Cuotas y Aportaciones de Seguridad Social	0	0	11,331,960	9,859,880
Contribuciones de Mejoras	0	0	180,316,572	195,403,464
Derechos	0	0	0	0
Productos de Tipo Corriente	0	0	0	0
Aprovechamientos de Tipo Corriente	0	0	0	0
Ingresos por Venta de Bienes y Servicios	0	0	0	0
Ingresos no Comprendidos en las Fracciones de la Ley de Ingresos Causados en Ejercicios Fiscales Anteriores Pendientes de Liquidación o Pago	165,611,150	202,422,343	0	0
Participaciones, Aportaciones, Transferencias, Asignaciones, Subsidios y Otras Ayudas	81,358,382	77,027,626	0	0
Participaciones y Aportaciones	0	0	0	0
Transferencias, Asignaciones, Subsidios y Otras Ayudas	81,358,382	77,027,626	0	0
Otros Ingresos y Beneficios	6,536	2,088	0	0
Ingresos Financieros	0	0	0	0
Incremento por Variación de Inventarios	0	0	0	0
Disminución del Exceso de Estimaciones por Pérdida o Deterioro u Obsolescencia	0	0	0	0
Disminución del Exceso de Provisiones	0	0	0	0
Otros Ingresos y Beneficios Varios	6,536	2,088	0	0
Total de Ingresos y Otros Beneficios	246,976,068	279,452,057	211,370,607	244,948,600
GASTOS Y OTRAS PÉRDIDAS				
Gastos de Funcionamiento			211,370,607	244,948,600
Servicios Personales			0	0
Materiales y Suministros			0	0
Servicios Generales			0	0
Transferencia, Asignaciones, Subsidios y Otras Ayudas			0	0
Transferencias Internas y Asignaciones al Sector Público			0	0
Transferencias al Resto del Sector Público			0	0
Subsidios y Subvenciones			0	0
Ayudas Sociales			0	0
Pensiones y Jubilaciones			0	0
Transferencias a Fideicomisos, Mandatos y Contratos Análogos			0	0
Transferencias a la Seguridad Social			0	0
Donativos			0	0
Transferencias al Exterior			0	0
Participaciones y Aportaciones			0	0
Participaciones			0	0
Aportaciones			0	0
Convenios			0	0
Intereses, Comisiones y Otros Gastos de la Deuda Pública			0	0
Intereses de la Deuda Pública			0	0
Comisiones de la Deuda Pública			0	0
Gastos de la Deuda Pública			0	0
Costo por Coberturas			0	0
Apoyos Financieros			0	0
Otros Gastos y Pérdidas Extraordinarias			211,370,607	244,948,600
Estimaciones, Depreciaciones, Deterioros, Obsolescencia y Amortizaciones			0	0
Provisiones			0	0
Disminución de Inventarios			0	0
Aumento por Insuficiencia de Estimaciones por Pérdida o Deterioro y Obsolescencia			0	0
Aumento por Insuficiencia de Provisiones			0	0
Otros gastos			0	0
Inversión Pública			0	0
Inversión Pública no Capitalizable			0	0
Total de Gastos y Otras Pérdidas			298,969,096	308,338,463
Resultados del Ejercicio (Ahorro/Desahorro)			-51,993,028	-28,886,406

Bajo protesta de decir verdad declaramos que los Estados Financieros y sus Notas son razonablemente correctos y somos responsables del mismo.

Encargada de la Cuenta Pública:  Encargado de la Cuenta Pública: 

Encargada de la Cuenta Pública:  Encargado de la Cuenta Pública: 

Encargada de la Cuenta Pública:  Encargado de la Cuenta Pública: 

Cuenta Pública 2018

CUENTA PÚBLICA 2018
ESTADO DE SITUACIÓN FINANCIERA
AL 31 DE DICIEMBRE DE 2018 Y 2017
(PESOS)

Fideicomiso de Formación y Capacitación para el Personal de la Marina Mercante Nacional

2018		2017	
ACTIVO			
Activo Circulante			
Efectivo y Equivalentes	207,651	17,969,171	35,178,478
Derechos a Recibir Efectivo o Equivalentes	417,828	1,795,310	0
Derechos a Recibir Bienes o Servicios	0	0	0
Inventarios	0	0	0
Almacenes	0	0	0
Estimación por Pérdida o Deterioro de Activos Circulantes	0	-623,136	0
Otros Activos Circulantes	0	0	0
Total de Activos Circulantes	625,479	19,141,345	44,029,933
Activo No Circulante			
Inversiones Financieras a Largo Plazo	0	0	0
Derechos a Recibir Efectivo o Equivalentes a Largo Plazo	0	0	0
Bienes Inmuebles, Infraestructura y Construcciones en Proceso	218,663,098	218,567,414	0
Bienes Muebles	232,028,641	242,981,787	0
Activos Intangibles	0	0	0
Depreciación, Deterioro y Amortización Acumulada de Bienes	-279,819,227	-283,069,023	0
Activos Diferidos	0	0	0
Estimación por Pérdida o Deterioro de Activos no Circulantes	0	0	0
Otros Activos no Circulantes	0	0	0
Total de Activos No Circulantes	170,872,512	178,480,178	26,254,888
Total del Activo	171,497,991	197,621,523	26,254,888
PASIVO			
Activo Circulante			
Cuentas por Pagar a Corto Plazo			16,474,216
Documentos por Pagar a Corto Plazo			0
Porción a Corto Plazo de la Deuda Pública a Largo Plazo			0
Títulos y Valores a Corto Plazo			0
Pasivos Diferidos a Corto Plazo			18,088
Fondos y Bienes de Terceros en Garantía y/o Administración a Corto Plazo			0
Provisiones a Corto Plazo	3,217,660		4,212,007
Otros Pasivos a Corto Plazo	5,633,795		2,965,442
Total de Pasivos Circulantes	44,029,933		23,669,753
Activo No Circulante			
Cuentas por Pagar a Largo Plazo			0
Documentos por Pagar a Largo Plazo			0
Deuda Pública a Largo Plazo			0
Pasivos Diferidos a Largo Plazo			0
Fondos y Bienes de Terceros en Garantía y/o en Administración a Largo Plazo			0
Provisiones a Largo Plazo	30,655,547		26,254,888
Total de Pasivos No Circulantes	30,655,547		26,254,888
Total del Pasivo	74,685,480		49,924,641
HACIENDA PÚBLICA/ PATRIMONIO			
Hacienda Pública/Patrimonio Contribuido			257,808,492
Aportaciones	256,248,965		257,808,492
Donaciones de Capital	255,845,073		257,404,600
Actualización de la Hacienda Pública / Patrimonio	403,892		403,892
Hacienda Pública/Patrimonio Generado	-159,436,454		-110,111,610
Resultados del Ejercicio (Ahorro/Desahorro)	-51,993,028		-28,886,406
Resultados de Ejercicios Anteriores	-107,443,426		-81,225,204
Revalúos	0		0
Reservas	0		0
Rectificaciones de Resultados de Ejercicios Anteriores	0		0
Exceso o Insuficiencia en la Actualización de la Hacienda Pública/Patrimonio	0		0
Resultado por Posición Monetaria	0		0
Resultado por Tenencia de Activos no Monetarios	0		0
Total Hacienda Pública/ Patrimonio	96,812,511		147,696,882
Total del Pasivo y Hacienda Pública/Patrimonio	171,497,991		197,621,523

Bajo protesta de decir verdad declaramos que los Estados Financieros y sus Notas son razonablemente correctos y fieles reflejan el estado del emisor.

[Firma]
Encargado de la Dirección de Asesoría y Finanzas


[Firma]
Jefe del Departamento de Presupuesto y Contabilidad


Cuenta Pública 2018

CUENTA PÚBLICA 2018
ESTADO DE CAMBIOS EN LA SITUACIÓN FINANCIERA
DEL 1o. DE ENERO AL 31 DE DICIEMBRE DE 2018
(PESOS)

Ente Público:		Fideicomiso de Formación y Capacitación para el Personal de la Marina Mercante Nacional	
CÓDIGO		CÓDIGO	CÓDIGO
ACTIVO	30,092,148	PASIVO	25,773,274
Activo Circulante	19,139,002	Pasivo Circulante	21,372,615
Efectivo y Equivalentes	17,761,520	Cuentas por Pagar a Corto Plazo	18,704,262
Derechos a Recibir Efectivo o Equivalentes	1,377,482	Documentos por Pagar a Corto Plazo	0
Derechos a Recibir Bienes o Servicios	0	Porción a Corto Plazo de la Deuda Pública a Largo Plazo	0
Inventarios	0	Títulos y Valores a Corto Plazo	0
Almacenes	0	Pasivos Diferidos a Corto Plazo	0
Estimación por Pérdida o Deterioro de Activos Circulantes	0	Fondos y Bienes de Terceros en Garantía y/o Administración a Corto Plazo	0
Otros Activos Circulantes	0	Provisiones a Corto Plazo	0
Activo No Circulante	10,953,146	Otros Pasivos a Corto Plazo	994,347
Inversiones Financieras a Largo Plazo	0	Pasivo No Circulante	2,668,353
Derechos a Recibir Efectivo o Equivalentes a Largo Plazo	0	Cuentas por Pagar a Largo Plazo	4,400,659
Bienes Inmuebles, Infraestructura y Construcciones en Proceso	0	Documentos por Pagar a Largo Plazo	0
Bienes Muebles	95,684	Deuda Pública a Largo Plazo	0
Activos Intangibles	10,953,146	Pasivos Diferidos a Largo Plazo	0
Depreciación, Deterioro y Amortización Acumulada de Bienes	0	Fondos y Bienes de Terceros en Garantía y/o en Administración a Largo Plazo	0
Activos Diferidos	3,249,796	Provisiones a Largo Plazo	0
Estimación por Pérdida o Deterioro de Activos no Circulantes	0	HACIENDA PÚBLICA/ PATRIMONIO	4,400,659
Otros Activos no Circulantes	0	Hacienda Pública/Patrimonio Contribuido	0
		Aportaciones	1,559,527
		Donaciones de Capital	1,559,527
		Actualización de la Hacienda Pública / Patrimonio	0
		Hacienda Pública/Patrimonio Generado	0
		Resultados del Ejercicio (Ahorro/Desahorro)	49,324,844
		Resultados de Ejercicios Anteriores	23,106,622
		Revalúos	26,218,222
		Reservas	0
		Rectificaciones de Resultados de Ejercicios Anteriores	0
		Exceso o Insuficiencia en la Actualización de la Hacienda Pública/Patrimonio	0
		Resultado por Posición Monetaria	0
		Resultado por Tenencia de Activos no Monetarios	0

Bajo protesta de decir verdad declaramos que los Estados Financieros y sus Notas son razonablemente correctos y somos responsables de su veracidad.


Autoridad: P. Enríquez Flores
Encargado de la Dirección de Administración y Finanzas


Enrriquez, L. Cecilia Vique
Jefa del Departamento de Presupuesto y Contabilidad

Cuenta Pública 2018

CUENTA PÚBLICA 2018
ESTADO DE VARIACIÓN EN LA HACIENDA PÚBLICA
DEL 1o. DE ENERO AL 31 DE DICIEMBRE DE 2018
(PESOS)

Ente Público: Fideicomiso de Formación y Capacitación para el Personal de la Marina Mercante Nacional

Concepto	Hacienda Pública/ Patrimonio Contribuido	Hacienda Pública/ Patrimonio Generado de Ejercicios Anteriores	Hacienda Pública/ Patrimonio Generado del Ejercicio	Exceso o Insuficiencia en la Actualización de la Hacienda Pública y Patrimonio	TOTAL
Hacienda Pública / Patrimonio Contribuido Neto de 2017	257,808,492				257,808,492
Aportaciones	257,404,600				257,404,600
Donaciones de Capital	403,892				403,892
Actualización de la Hacienda Pública / Patrimonio	0				0
Hacienda Pública / Patrimonio Generado Neto de 2017		-81,225,204		-28,886,406	-110,111,610
Resultados del Ejercicio (Ahorro/Desahorro)		-81,225,204		-28,886,406	-28,886,406
Resultados de Ejercicios Anteriores		0		0	-81,225,204
Revalúos		0		0	0
Reservas		0		0	0
Rectificaciones de Resultados de Ejercicios Anteriores		0		0	0
Exceso o Insuficiencia en la Actualización de la Hacienda Pública/ Patrimonio Neto de 2017				0	0
Resultado por Posición Monetaria				0	0
Resultado por Tenencia de Activos no Monetarios				0	0
Hacienda Pública / Patrimonio Neto Final de 2017	257,808,492	-81,225,204		-28,886,406	147,696,882
Cambios en la Hacienda Pública / Patrimonio Contribuido Neto de 2018					
Aportaciones	-1,559,527				-1,559,527
Donaciones de Capital	-1,559,527				-1,559,527
Actualización de la Hacienda Pública/ Patrimonio	0				0
Variaciones de la Hacienda Pública/ Patrimonio Generado Neto de 2018		-26,218,222		-23,106,622	-49,324,844
Resultados del Ejercicio (Ahorro/Desahorro)		-26,218,222		-51,993,028	-51,993,028
Resultados de Ejercicios Anteriores		0		28,886,406	2,668,184
Revalúos		0		0	0
Reservas		0		0	0
Rectificaciones de Resultados de Ejercicios Anteriores		0		0	0
Cambios en el Exceso o Insuficiencia en la Actualización de la Hacienda Pública/ Patrimonio Neto de 2018				0	0
Resultado por Posición Monetaria				0	0
Resultado por Tenencia de Activos no Monetarios				0	0
Hacienda Pública / Patrimonio Neto Final de 2018	256,248,965	-107,443,426		-51,993,028	96,812,511

Bajo protesta de decir verdad declaramos que los Estados financieros y sus Notas son razonablemente correctos y responsabilidad del emisor.


Autorizó: Erika Castro Flores
Encargada de la Dirección de Administración y Finanzas


Elaboró: L.C. Rocío Viviana Vargas García
Jefa del Departamento de Presupuesto y Contabilidad


Cuenta Pública 2018

CUENTA PÚBLICA 2018
ESTADO ANALÍTICO DEL ACTIVO
DEL 1o. DE ENERO AL 31 DE DICIEMBRE DE 2018
(PESOS)

Ente Público: Fideicomiso de Formación y Capacitación para el Personal de la Marina Mercante Nacional

Concepto	Saldo Inicial	Compras del Período	Abates del Período	Saldo Final	Variación del Período
ACTIVO	197,621,523	884,804,920	910,928,452	171,497,991	-26,123,532
Activo Circulante	19,141,345	838,824,238	857,340,104	625,479	-18,515,866
Efectivo y Equivalentes	17,969,171	664,875,073	682,636,593	207,651	-17,761,520
Derechos a Recibir Efectivo o Equivalentes	1,795,310	173,326,029	174,703,511	417,828	-1,377,482
Derechos a Recibir Bienes o Servicios	0	0	0	0	0
Inventarios	0	0	0	0	0
Almacenes	0	0	0	0	0
Estimación por Pérdida o Deterioro de Activos Circulantes	-623,136	623,136	0	0	623,136
Otros Activos Circulantes	0	0	0	0	0
Activo No Circulante	178,480,178	45,980,682	53,588,348	170,872,512	-7,607,666
Inversiones Financieras a Largo Plazo	0	0	0	0	0
Derechos a Recibir Efectivo o Equivalentes a Largo Plazo	0	0	0	0	0
Bienes Inmuebles, Infraestructura y Construcciones en Proceso	218,567,414	1,565,920	1,470,236	218,663,098	95,684
Bienes Muebles	242,981,787	8,673,509	19,626,655	232,028,641	-10,953,146
Activos Intangibles	0	0	0	0	0
Depreciación, Deterioro y Amortización Acumulada de Bienes	-283,069,023	35,741,253	32,491,457	-279,819,227	3,249,796
Activos Diferidos	0	0	0	0	0
Estimación por Pérdida o Deterioro de Activos no Circulantes	0	0	0	0	0
Otros Activos no Circulantes	0	0	0	0	0

Bajo protesta de decir verdad declaramos que los Estados Financieros y sus Notas son razonablemente correctos y responsabilidad del emisor.


Autorizó: Cecilia Casero Flores
Encargada de la Dirección de Administración y Finanzas


Elaboró: L.C. Rocio Viviana Vargas Garayola
Jefa del Departamento de Presupuesto y Contabilidad


Cuenta Pública 2018

CUENTA PÚBLICA 2018
ESTADO ANALÍTICO DE LA DEUDA Y OTROS PASIVOS
DEL 1o. DE ENERO AL 31 DE DICIEMBRE DE 2018
(PESOS)

Ente Público: Fideicomiso de Formación y Capacitación para el Personal de la Marina Mercante Nacional

Concepto	Moneda de Contratación	Institución o País Acceptor	Saldo Inicial del Periodo	Saldo Final del Periodo
DEUDA PÚBLICA				
Corto Plazo				
Deuda Interna			0	0
Instituciones de Crédito			0	0
Títulos y Valores			0	0
Arrendamientos Financieros			0	0
Deuda Externa			0	0
Organismos Financieros Internacionales			0	0
Deuda Bilateral			0	0
Títulos y Valores			0	0
Arrendamientos Financieros			0	0
Subtotal Corto Plazo			0	0
Largo Plazo				
Deuda Interna			0	0
Instituciones de Crédito			0	0
Títulos y Valores			0	0
Arrendamientos Financieros			0	0
Deuda Externa			0	0
Organismos Financieros Internacionales			0	0
Deuda Bilateral			0	0
Títulos y Valores			0	0
Arrendamientos Financieros			0	0
Subtotal Largo Plazo			0	0
Otros Pasivos	pesos	méxico	49,924,641	74,685,480
Total Deuda y Otros Pasivos			49,924,641	74,685,480

Bajo protesta de decir verdad declaramos que los Estados Financieros y sus Notas son razonablemente correctos y responsabilidad del emisor.


Autorizó: Patricia Castro Flores
Encargada de la Dirección de Administración y Finanzas



Elaboró: L.C. Rocio Viviana Vargas Gamboa
Jefa del Departamento de Presupuesto y Contabilidad


Cuenta Pública 2018

CUENTA PÚBLICA 2018
ESTADO DE FLUJOS DE EFECTIVO
DEL 1o. DE ENERO AL 31 DE DICIEMBRE DE 2018 Y 2017
(PESOS)

Ente Público:		Fideicomiso de Formación y Capacitación para el Personal de la Marina Mercante Nacional	
CORUPIO		CORUPIO	
2018		2017	
Flujos de Efectivo de las Actividades de Operación			
Origen	246,976,068	279,452,057	13,621,330
Impuestos	0	0	0
Cuotas y Aportaciones de Seguridad Social	0	0	10,953,146
Contribuciones de Mejoras	0	0	2,668,184
Derechos	0	0	4,905,007
Productos de Tipo Corriente	0	0	-8,231,810
Aprovechamientos de Tipo Corriente	0	0	12,429,501
Ingresos por Venta de Bienes y Servicios	0	0	-2,668,318
Ingresos no Comprendidos en las Fracciones de la Ley de Ingresos Causados en Ejercicios Fiscales Anteriores Pendientes de Liquidación o Pago	165,611,150	202,422,343	-17,992,993
Participaciones y Aportaciones	0	0	8,716,323
Transferencias, Asignaciones, Subsidios y Otras Ayudas	81,358,382	77,027,626	
Otros Orígenes de Operación	6,536	2,088	27,150,756
Aplicación	298,969,096	308,338,463	6,543,313
Servicios Personales	85,949,957	78,580,259	0
Materiales y Suministros	11,331,960	9,859,880	0
Servicios Generales	180,316,572	195,403,464	27,150,756
Transferencias Internas y Asignaciones al Sector Público	0	0	1,635,571
Transferencias al Resto del Sector Público	0	0	0
Subsidios y Subvenciones	0	0	0
Ayudas Sociales	0	0	0
Pensiones y Jubilaciones	0	0	0
Transferencias a Fideicomisos, Mandatos y Contratos Análogos	0	0	1,635,571
Transferencias a la Seguridad Social	0	0	25,515,185
Donativos	0	0	-17,761,520
Transferencias al Exterior	0	0	
Participaciones	0	0	17,969,171
Aportaciones	0	0	
Convenios	0	0	207,651
Otras Aplicaciones de Operación	21,370,607	24,494,860	
Flujos Netos de Efectivo por Actividades de Operación	-51,993,028	-28,886,406	17,969,171
Flujos de Efectivo de las Actividades de Inversión			
Origen	27,150,756	27,150,756	6,543,313
Endeudamiento Neto	0	0	0
Interno	0	0	0
Externo	0	0	0
Otros Orígenes de Financiamiento	27,150,756	27,150,756	6,543,313
Aplicación	1,635,571	1,635,571	-9,280,060
Servicios de la Deuda	0	0	0
Interno	0	0	0
Externo	0	0	0
Otras Aplicaciones de Financiamiento	1,635,571	1,635,571	-9,280,060
Flujos netos de Efectivo por Actividades de Financiamiento	25,515,185	25,515,185	15,823,373
Incremento/Disminución Neta en el Efectivo y Equivalentes al Efectivo	-17,761,520	-17,761,520	-4,825,897
Efectivo y Equivalentes al Efectivo al Inicio del Ejercicio	17,969,171	17,969,171	22,795,068
Efectivo y Equivalentes al Efectivo al Final del Ejercicio	207,651	207,651	17,969,171

Bajo protesta de decir verdad declaramos que los Estados Financieros y sus Notas son razonablemente correctos y responsabilidad del emisor.


Encargado de la Dirección de Administración y Finanzas


Encargado de la Dirección de Tesorería y Contabilidad

Cuenta Pública 2018

CUENTA PÚBLICA 2018
PATRIMONIO DEL ENTE PÚBLICO DEL SECTOR PARAESTATAL
(PESOS)

Ente Público:	Fideicomiso de Formación y Capacitación para el Personal de la Marina Mercante Nacional	Clasificación	Monto
Total de Patrimonio del ente público			96,812,511
% del Patrimonio del Ente Público que es propiedad del Poder Ejecutivo			100,00
Patrimonio del ente público que es propiedad del Poder Ejecutivo			96,812,511

Bajo protesta de decir verdad declaramos que los Estados Financieros y sus Notas son razonablemente correctos y responsabilidad del emisor.



Autorizó: C. Patricia Castro Flores
Encargada de la Dirección de Administración y Finanzas



Elaboró: L. C. Rocio Viviana Vargas Gamboa
Jefa del Departamento de Presupuesto y Contabilidad

Cuenta Pública 2018

CUENTA PÚBLICA 2018
 CONCILIACIÓN CONTABLE - PRESUPUESTARIA
 DEL 1o. DE ENERO AL 31 DE DICIEMBRE DE 2018
 (PESOS)

Ente Público: Fideicomiso de Formación y Capacitación para el Personal de la Marina Mercante Nacional

Concepto	2018
Conciliación entre los ingresos presupuestarios y contables	
1. Ingresos presupuestarios	247,223,874
2. Más ingresos contables no presupuestarios	499,650
Incremento por variación de inventarios	0
Disminución del exceso de estimaciones por pérdida o deterioro u obsolescencia	0
Disminución del exceso de provisiones	0
Otros ingresos y beneficios varios	0
Otros ingresos contables no presupuestarios	499,650
3. Menos ingresos presupuestarios no contables	747,456
Productos de capital	0
Aprovechamientos capital	0
Ingresos derivados de financiamientos	0
Otros ingresos presupuestarios no contables	747,456
4. Ingresos contables (4 = 1 + 2 - 3)	246,976,068
Conciliación entre los egresos presupuestarios y los gastos contables	
1. Total de egresos presupuestarios	295,975,858
2. Menos egresos presupuestarios no contables	19,579,371
Mobiliario y equipo de administración	5,118,384
Mobiliario y equipo educacional y recreativo	0
Equipo e instrumental médico y de laboratorio	0
Vehículos y equipo de transporte	0
Equipo de defensa y seguridad	0
Maquinaria, otros equipos y herramientas	0
Activos biológicos	0
Bienes inmuebles	0
Activos intangibles	0
Obra pública en bienes propios	0
Acciones y participaciones de capital	0
Compra de títulos y valores	0
Inversiones en fideicomisos, mandatos y otros análogos	0
Provisiones para contingencias y otras erogaciones especiales	0
Amortización de la deuda pública	0
Adeudos de ejercicios fiscales anteriores (ADEFAS)	0

Cuenta Pública 2018

CUENTA PÚBLICA 2018
 CONCILIACIÓN CONTABLE - PRESUPUESTARIA
 DEL 1o. DE ENERO AL 31 DE DICIEMBRE DE 2018
 (PESOS)


Ente Público: Fideicomiso de Formación y Capacitación para el Personal de la Marina Mercante Nacional

CONGREGADO		2018
Otros egresos presupuestarios no contables		14,460,987
3. Más gastos contables no presupuestarios		22,572,609
Estimaciones, depreciaciones, deterioros, obsolescencia y amortizaciones		21,370,607
Provisiones		0
Disminución de inventarios		0
Aumento por insuficiencia de estimaciones por pérdida o deterioro u obsolescencia		0
Aumento por insuficiencia de provisiones		0
Otros gastos		1,202,002
Otros gastos contables no presupuestarios		0
4. Total de gasto contable (4 = 1 - 2 + 3)		298,969,096

Bajo protesta de decir verdad declaramos que los Estados Financieros y sus Notas son razonablemente correctos y responsabilidad del emisor.



Autorizó: C.P. Erika Castro Flores
 Encargada de la Dirección de Administración y Finanzas



Elaboró: L.C. Rocío Viviana Vayas Castro
 Jefa del Departamento de Presupuesto y Contabilidad

CUENTA PÚBLICA 2018

FIDEICOMISO DE FORMACIÓN Y CAPACITACIÓN PARA EL PERSONAL DE LA MARINA MERCANTE NACIONAL

NOTAS DE DESGLOCE

I. NOTAS AL ESTADO DE SITUACIÓN FINANCIERA

ACTIVO

- Efectivo y equivalentes

Los saldos de este rubro al cierre de los ejercicios 2018 y 2017 es por 207,651 y 17,969,171, respectivamente, corresponden principalmente a recursos que el Fideicomiso tiene en administración, depositados en cuentas bancarias; estos montos se integran de la siguiente manera:

Concepto	2018	2017
Caja	0	00
Bancos	161,726	17,929,844
Inv. Inmediata Realización	45,925	42,327
Total	207,651	17,969,171

- Derechos a recibir efectivo o equivalentes
- En este rubro se integran las siguientes cuentas:

Concepto	2018	2017
Cuentas por cobrar	301,577	1,630,498
Deudores Diversos	26,632	2,819
Otros Activos	89,619	161,993
Total	417,828	1,795,310

CUENTA PÚBLICA 2018

- Cuentas por cobrar

Este saldo se integra de los adeudos que la paraestatal PEMEX Logística tiene con el Fideicomiso; así como de los servicios que fueron facturados para el otorgamiento de servicios de Código PBIP y cursos de actualización, mismos que serán pagados a principios del ejercicio 2019.

- Deudores diversos

En el rubro de deudores diversos se tienen registros por concepto de viáticos y gastos a comprobar pendientes de recuperar principalmente.

Cuenta	2018	2017
Viáticos	26,632	2,819

- Otros activos

Representa el acumulado de IVA acreditable de la Entidad, saldo al cierre contable de diciembre de 2018.

Cuenta	2018	2017
IVA acreditable	89,619	161,296
Anticipo a contratistas		619
Otros activos		78
Total	89,619	161,993

- Bienes disponibles para su transformación o consumo inventarios

No se tiene información que revelar.

- Inversiones Financieras

No se tiene información que revelar.

- Bienes muebles, inmuebles e intangibles

CUENTA PÚBLICA 2018

En éste rubro se integran todos los equipos y bienes que son propiedad del Fideicomiso y que son adquiridos con recursos fiscales y propios, necesarios para proporcionar los servicios de formación, capacitación y actualización. A continuación, se presenta su integración:

- Integración de bienes muebles

Concepto	2018	2017
Mobiliario y Equipo de Administración	149,842,869	156,052,290
Mobiliario y Equipo Educacional y Recreativo	22,139,944	22,208,845
Equipo e Instrumental Médico y de laboratorio	9,826,861	10,527,899
Vehículos y Equipo de Transporte	32,585,516	33,076,284
Equipo de Defensa y Seguridad	0	0
Maquinaria, Otros Equipo y Herramientas	17,633,451	21,116,469
Colecciones, obras de Arte y Objetos Valiosos	0	0
Activos Biológicos	0	0
Suma de Bienes Muebles	232,028,641	242,981,787

Producto de la conciliación contable –física se reporta el siguiente avance al 31 de diciembre de 2018:

Registro Contable	Valor de la relación de bienes muebles	Diferencia
232,028,641	232,028,641	0

- integración de los bienes inmuebles

Este rubro presenta saldos de 218,663,098, al 31 de diciembre de 2018; y se integran de las obras realizadas a las Escuelas Náuticas Mercantes de Veracruz, Tampico y Mazatlán.

Concepto	2018	2017
----------	------	------

CUENTA PÚBLICA 2018

Concepto	2018	2017
Terrenos	0	0
Viviendas	0	0
Edificios No Habitacionales	0	0
Otros Bienes Inmuebles	218,663,098	218,567,414
Subtotal de Bienes Inmuebles	218,663,098	218,567,414
Infraestructura		
Construcciones en Proceso en Bienes de dominio Público		
Construcciones en Proceso en Bienes Propios		
Subtotal de Construcciones en Proceso		
Suma de Bienes Inmuebles, Infraestructura y Construcciones en Proceso	218,663,098	218,567,414

Producto de la conciliación contable –física se reporta el siguiente avance al 31 de diciembre de 2018:

Registro Contable	Valor de la relación de bienes inmuebles	Diferencia
218,663,098	218,663,098	0

➤ Estimación y deterioro

Estimación de cuentas incobrables

Estimación de cuentas o documentos por cobrar irrecuperables. Esta cuenta no presenta movimientos con respecto al ejercicio anterior y se integra en su mayoría de adeudos de empresas de acuerdo al procedimiento establecido en la "Norma para cancelar adeudos ante la imposibilidad práctica de su cobro" se están realizando las gestiones correspondientes para que en su caso se realice su cancelación.

➤ Depreciación

Durante el ejercicio 2018 y 2017 el saldo en la depreciación de bienes inmuebles y muebles ascendió 279,819,227 y 283,069,023, respectivamente.

PASIVO

CUENTA PÚBLICA 2018

El pasivo circulante del Fideicomiso al 31 de diciembre de 2018 asciende a 44,029,933, el cual se integra por las siguientes cuentas:

Cuenta	2018	2017
Cuentas por pagar a Corto Plazo	35,178,478	16,474,216
Pasivos Diferidos a Corto Plazo	0	18,088
Provisiones a Corto Plazo	3,217,660	4,212,007
Otros pasivos a Corto Plazo	5,633,795	2,965,442
Total	44,029,933	23,669,753

➤ Cuentas por pagar a corto plazo

En este rubro se encuentra integrado principalmente por las cuentas de Proveedores y Acreedores, que se cubrirán en el ejercicio 2019 mismos que a continuación se integran:

Cuenta	2018	2017
Servicios personales	7,926	0
Proveedores	34,576,187	15,511,409
Acreedores Diversos	594,365	962,807
Total	35,178,478	16,474,216

➤ Proveedores

Proveedores	2018	2017
Auto Zone De México, S. De R.L. De C.V.	399	0
Arcadio Andres Valladares Ortiz	0	4,341
Amastal Toxqui Bertin	14,848	0
Arrendomóvil de México, S.A. De C.V.	1,409,910	280,836
Barant Digital SA DE CV	459,005	368,561
Bebidas Purificadas S. De R.L. De C.V.	19,300	4,563
Byasa Construcciones, S.A. De C.V.	0	740,346

CUENTA PÚBLICA 2018

Proveedores	2018	2017
Cadena Comercial Oxxo S.A. De C.V	136	0
OCarlos Antulio Cortes Ballesteros	0	9,616
Carlos Enrique Angulo Hernandez	0	4,808
Castellanos Torres Horacio Enrique	117,439	0
Cesar Soto Carrillo	0	10,788
Cia. Periodistica Del Sol De Tampico, S.A. De C.V	1,530	0
COMAPA de la zona conurbada del deserm.	68,125	51,856
Comisión Federal de Electricidad	164,848	323,632
Consultiva Comercialización y Servicios S.A. DE C.V.	0	197,431
Cfe Suministrador De Servicios Basicos	94,143	130,006
Dilme, S.A. De C.V.	3,106,368	0
Edutelsa, S.A. De C.V.	0	2,503,599
Efectivale, S. DE R.L. DE C.V	105,965	0
El Mundo Es Tuyo, Sa De Cv	522,580	0
Esteban Martinez De Paz	0	2,076
Ficot, S.A. DE C.V.	2,164,903	244,848
Fonacot	281	0
Gabriel Angel Quintero Martinez	16,240	0
Gabriel Cabrera Guizampun	0	1,054
Gilberto Jesus Garcia Torres	4,172	0
Grupo De Trabajo Multidisciplinario, S.C.	65,733	44,660
Grupo Predesa S.A. De C.V.	4,022	0
Heladio Filomeno Mejia Pericas	0	16,829

CUENTA PÚBLICA 2018

Proveedores	2018	2017
Hernandez Alarcon Ramon	11,368	0
Hilario Torres Moreno	4,872	0
IPF, S.A. De C.V.	0	24,065
Jacobo Cobos Alma Leticia	18,560	0
Javier Ceballos Lujambio	0	16,307
Javier Ramirez Yépez	0	2,665
J. R. Intercontrol S.A. de C.V.	84,564	0
Joaquin Lopez Tejera	33,920	0
Jorge Alberto Moreno Peraza	6,588	0
Jorge Alfredo Casarín Galicia	20,300	0
Jorge Humberto De Leija Rojas	16,820	0
Josefina Echeverria Alvarado	649	0
Juan Carlos Cobo Gutierrez	4,779	0
Juan Carlos Vela Diaz	0	16,200
Juan Francisco Marquez Lara	0	4,718
Junta Municipal de Agua Potable	72,178	71,063
Kiwi Networks, S.A.P.I De C.V.	44,126	0
Kongsberg Maritime México, S.A. de C.V.	1,373,885	1,768,222
Kosmos Scientific De México,S.A.De C.V.	76,864	0
Lasstech Corp. S.A. De C.V.	1,887,164	707,687
Luis Sánchez Cañedo	134,657	0
Mac Computadoras De Morelos S.A.DE C.V.	586,594	500,987
Manrique De Dios Morales	0	1,025
Marícarmen Olea Parra	0	12,021

CUENTA PÚBLICA 2018

Proveedores	2018	2017
María Del Socorro Romero Salas	2,900	0
Maxcom Telecomunicaciones, S.A.B. De C.V.	714,560	64,960
Metlife México, S.A.	2,469	2,469
Miguel Angel Ruiz Alatamirano	0	3,225
Modatelas Sapi De C.V.	262	0
Navalec, S.A. De C.V.	0	810,821
Pedro Alfonso Aceves Adan	104,400	104,400
Peter Michael O'donnell	0	18,351
Pinturerías Y Muros Comercial,S.A. De C.V.	79,557	0
Productos Serel, S.A. De C.V.	18,679,956	6,045,434
Quants S.A. De C.V.	47,560	0
Radio Móvil Dipsa, S.A. DE C.V.	0	5,505
Redpack SA de CV	7,831	44,697
Rios Olivera Sergio	46,687	0
Rosendo Rojas Barragán	9,198	9,199
Recargos Fonacot	280	0
Resyu, S.A. De C.V.	0	720
Sanitarios Y Materiales De Madero,S.A. De C.V.	68,414	0
Sergio Enrique Gómez Loredo	141,952	0
Safety Offshore Of México,S.A. De C.V	0	11,637
Sharp Corporation México,S.A. De C.V.	303,037	239,682
Si Vale Mexico, S.A. De C.V.	94,196	0
Suven, S.A. De C.V	0	70,284
Soto Zatarain Israel	103,257	0

CUENTA PÚBLICA 2018

Proveedores	2018	2017
Teléfonos De México S.A.B. de C.V.	19,026	7,646
Tesorería Del Distrito Federal	14,935	2,761
Unix Help, SA DE C.V.	57,420	0
Valencia Martínez Pablo	79,976	0
Vallejo Cantú Ramon	22,036	0
Vianey García Larraga	271,232	0
Víctor Miguel Trejo Peña	0	4,808
Vitalissima Del Sureste, S.A. De C.V.	13,845	0
Wynnemex Technologies, S. De R.L. De C.V	973,366	0
TOTAL	34,576,187	15,511,409

➤ **ACREEDORES**

Acreedores diversos	2018	2017
Sueldos no cobrados	0	1,160
Bienes y Servicios Pendientes	594,365	961,647
Total	594,365	962,807

➤ **PASIVOS DIFERIDOS A CORTO PLAZO**

Esta cuenta representa obligaciones de la Entidad cuyo beneficio se recibió por anticipado como el pago de colegiaturas por los alumnos de Formación en las Escuelas Náuticas Mercantes.

➤ **PROVISIONES A CORTO PLAZO**

En el rubro de impuesto por pagar reflejado en los estados financieros a continuación se presenta su integración

CUENTA PÚBLICA 2018

Impuestos por pagar	2018	2017
Impuesto Sobre la Renta Retenido por Salarios	706,514	1,842,901
Impuesto Sobre la Renta Retenido por Servicios Profesionales	8,741	23,470
IVA por pagar	188,032	24,945
IVA Retenido	9,328	19,921
Otros	2,305,045	2,300,770
Total	3,217,660	4,212,007

- OTROS PASIVOS A CORTO PLAZO
- CONTINGENCIAS

Al 31 de diciembre de 2018, se tienen un saldo por concepto de demandas de carácter laboral interpuestas en contra de la Entidad; por un importe de 5,633,795.

- PASIVO NO CIRCULANTE
- PASIVOS A LARGO PLAZO

En la aplicación de la Norma de Información Financiera (NIF-3 Beneficios a los Empleados) esta norma, se integró bajo las siguientes características para el ejercicio 2018.

Se tienen establecidos planes de beneficios a los empleados relativos al término de la relación laboral y por retiro por causas distintas a reestructuración. Los planes de beneficios al término de la relación laboral consideran las indemnizaciones por despido (incluyendo la prima de antigüedad devengada) y que no va a alcanzar los beneficios del plan de retiro o jubilación. Los planes de beneficios al retiro consideran los años de servicios cumplidos por el empleado y su remuneración a la fecha de retiro o jubilación. Los beneficios de los planes de retiro incluyen la prima de antigüedad que los trabajadores tienen derecho a percibir al terminar la relación laboral, así como otros beneficios definidos. La valuación de ambos planes de beneficios se realiza con base en cálculos actuariales elaborados por peritos independientes.

CUENTA PÚBLICA 2018

Es importante destacar que durante el ejercicio 2018 se realizaron pagos con cargo a la reserva contable por un importe de 639,164, obteniendo así un efecto neto de incremento en esta cuenta de 2,668,353, respecto del año anterior:

Concepto	2018	2017
Obligación por Beneficios Definidos, (deuda laboral)	30,655,547	26,254,888
Cuenta de Capital - Remediciones en Otros Resultados Integral	7,340,837	5,781,310
Costo Neto del Periodo (Gasto del ejercicio)	4,508,213	3,480,293
Pasivo Neto Proyectado (Reserva laboral)	30,655,547	26,254,888

II. NOTAS AL ESTADO DE ACTIVIDADES

➤ INGRESOS DE GESTIÓN

Al cierre del ejercicio 2018 se tuvieron ingresos por servicios por 165,611,150, menores que al cierre del ejercicio 2017, en el cual se captaron 202,422,343. La captación de recursos propios se refiere a los Ingresos obtenidos por la prestación de servicios como son formación, maestría presencial y en línea, cursos de actualización de oficiales, capacitación de pescadores y personal subalterno, así como servicios por proyectos especiales.

En el período del 1o de enero al 31 de diciembre de 2018 y 2017, se recibieron transferencias para gasto corriente por parte del Gobierno Federal, por un monto total de 81,358,382 y 77,027,626, respectivamente.

Así mismo, en el rubro de Transferencias asignaciones, subsidios y otras ayudas; el Fideicomiso ha dado cabal cumplimiento a lo estipulado en la Norma de Información Financiera Gubernamental General para el Sector Paraestatal NIFGG SP 02 "Subsidios y Transferencias Corrientes y de Capital en sus diferentes modalidades", por lo que hace a lo estipulado en el párrafo 11:

Para la determinación del Resultado de Operación del ejercicio, las entidades no deberán presentar como ingresos el importe de los "Subsidios y Transferencias Corrientes". Una vez considerados los ingresos propios y deducidos los costos y gastos presupuestarios de operación se obtendrá el citado resultado (utilidad o pérdida de operación), al cual, en caso de ser deficitario, le será aplicado el saldo de la cuenta "Subsidios y Transferencias Corrientes", hasta donde sea suficiente para cubrir el monto de la pérdida de operación del ejercicio.

Asimismo, se recibieron otros ingresos por 6,536 y 2,088, correspondientes a los ejercicios 2018 y 2017.

CUENTA PÚBLICA 2018

➤ GASTOS Y OTRAS PÉRDIDAS

El Fideicomiso de Formación y Capacitación para el Personal de la Marina Mercante Nacional presentó Gastos por 277,598,489 y 283,843,603, respectivamente, para los años 2018 y 2017. Los gastos agrupan las erogaciones que se realizaron conforme lo establece el Clasificador por Objeto del Gasto.

Los Gastos de Funcionamiento se integran conforme la siguiente tabla:

Concepto	2018	2017
Servicios Personales	85,949,957	78,580,259
Materiales y Suministros	11,331,960	9,859,880
Servicios Generales	180,316,572	195,403,464
Total	277,598,489	283,843,603

- Servicios personales. Agrupa las remuneraciones del personal al servicio del ente, tales como: sueldos, honorarios, prestaciones y gastos de seguridad social, obligaciones laborales y otras prestaciones derivadas de la relación laboral.
- Materiales Y Suministros. En este rubro se registran las asignaciones destinadas a la adquisición de toda clase de insumos y suministros requeridos para la prestación de bienes y servicios y para el desempeño de las actividades administrativas.
- Servicios Generales. En este concepto se registran las asignaciones destinadas a cubrir el costo de todo tipo de servicios que se contratan con particulares o instituciones del propio sector público; así como los servicios oficiales requeridos para el desempeño de actividades vinculadas con la función pública.

Por otra parte, el rubro de otros gastos se integra por los siguientes conceptos

Partidas Virtuales	2018	2017
Depreciación de bienes muebles e inmuebles	15,321,850	21,257,630
Estimación de provisiones	5,932,243	3,211,183
Otros Gasto	116,514	26,047
Total	21,370,607	24,494,860

CUENTA PÚBLICA 2018

III. NOTAS AL ESTADO DE VARIACIÓN EN LA HACIENDA PÚBLICA

Se presenta el comparativo de las cuentas que integran el patrimonio del Fideicomiso:

Patrimonio	2018	2017
Patrimonio Inicial de la Entidad	10,000	10,000
Aportaciones del Gobierno Federal	263,175,910	263,175,910
Donaciones de capital	403,892	403,892
Otro Resultado Integral	-7,340,837	-5,781,310
Patrimonio Generado de Ejercicios Anteriores	-107,443,426	-81,225,204
Patrimonio Generado del Ejercicio	-51,993,028	-28,886,405
Total	96,812,511	147,696,882

IV. NOTAS AL ESTADO DE FLUJOS DE EFECTIVO

➤ Efectivo y equivalentes

1. El análisis de los saldos inicial y final que figuran en la última parte del Estado de Flujo de Efectivo en la cuenta de efectivo y equivalentes es como sigue:

Concepto	2018	2017
Bancos	161,726	17,926,844
Inv. Inmediata Realización	45,925	42,327
Total	207,561	17,969,171

2. Conciliación de los Flujos de Efectivo Netos de las Actividades de Operación y la cuenta de Ahorro/Desahorro antes de Rubros Extraordinarios.

Desahorro antes de rubros Extraordinarios	(30,622,421)
Movimientos de partidas (o rubros) que no afectan al efectivo.	
Depreciación	15,321,850

CUENTA PÚBLICA 2018

Incrementos en las provisiones	5,932,243
Otros gastos	116,514

V. CONCILIACIÓN ENTRE LOS INGRESOS PRESUPUESTARIOS Y CONTABLES, ASÍ COMO ENTRE LOS EGRESOS PRESUPUESTARIOS Y LOS GASTOS CONTABLES

La conciliación se presentará atendiendo a lo dispuesto por la Acuerdo por el que se emite el formato de conciliación entre los ingresos presupuestarios y contables, así como entre los egresos presupuestarios y los gastos contables:

CONCILIACIÓN DE LOS INGRESOS PRESUPUESTARIOS Y CONTABLES CORRESPONDIENTE DEL 1 DE ENERO AL 31 DE DICIEMBRE DE 2018

(Cifras en pesos)

Concepto	Subtotal	Total
1. Ingresos Presupuestarios	247,223,874	
2. Más ingresos Contables no presupuestarios:	499,650	
Cuentas por cobrar al cierre del año actual	499,650	
3. Menos ingresos presupuestarios no contables	747,456	
Cuentas por cobrar del año anterior, cobradas en el año actual	747,456	
4. Ingresos Contables (4=1+2-3)	246,976,068	

CONCILIACIÓN ENTRE LOS EGRESOS PRESUPUESTARIOS Y LOS GASTOS CONTABLES CORRESPONDIENTE DEL 1 DE ENERO AL 31 DE DICIEMBRE DE 2018

(Cifras en pesos)

Concepto	Subtotal	Total
1. Total de Presupuestarios	295,975,858	
2. Menos Egresos presupuestarios no contables:	19,579,371	
Bienes Muebles e Inmuebles	5,118,384	
Gastos pagados del ejercicio anterior	14,460,987	
3. Más Gasto Contable No presupuestales	22,572,609	
Estimaciones, depreciaciones, deterioros	21,370,607	
Otros gastos	1,202,002	
4. Total del Gasto Contable (4=1-2+3)	298,969,096	

NOTAS DE MEMORIA (CUENTAS DE ORDEN)

- Cuentas de Orden Contables y Presupuestarias:
- Presupuestarias:
- Cuentas de ingresos

Durante 2018 se recibieron transferencias de ingresos federales por 85,203,059, para capítulo 100 "Servicios Personales" y por servicios se obtuvieron ingresos por 165,871,848.

Cuentas de egresos

En el ejercicio 2018 se ejercieron un total de 264,011,168, de los cuales 178,808,109, fueron con recursos propios y 85,203,059, con recursos fiscales. De este total 258,892,784, fueron ejercidos en gasto corriente (Capítulo 1000, capítulo 2000 y 3000) y 5,118,384, en gasto de inversión (capítulo 6000).

NOTAS DE GESTIÓN ADMINISTRATIVA

1. Introducción

Durante el ejercicio 2018, la Dirección de Administración y Finanzas del Fideicomiso, implementó acciones relativas a la operación eficiente enfocada en la rendición de cuentas de los procesos administrativos en materia de recursos financieros, materiales y de capital humano, que contribuyeron a proveer los elementos que las áreas sustantivas del Fideicomiso requirieron para el cumplimiento de sus objetivos.

El objetivo de la presente nota es la revelación del contexto y de los aspectos económicos-financieros más relevantes que influyeron en las decisiones del período, y que deberán ser considerados en la elaboración de los estados financieros para la mayor comprensión de los mismos y sus particularidades.

2. Panorama Económico y Financiero

2.1 Reconocimiento de los efectos de la inflación en los estados financieros

CUENTA PÚBLICA 2018

El Fideicomiso reconoce los efectos de la inflación actualizando los rubros de inmuebles, mobiliario y equipos, su depreciación acumulada y la del ejercicio, sujetándose a la Norma de Información Financiera Gubernamental NIFGG SP 04 Reexpresión, emitida por la Unidad de Contabilidad Gubernamental e Informes sobre la Gestión Pública de la Secretaría de Hacienda y Crédito Público afectando el patrimonio de la entidad en el rubro de superávit por revaluación. La actualización de la depreciación del ejercicio se registra en cuentas de resultados.

2.1.1 Entorno Económico no Inflacionario

A partir del ejercicio de 2008 el Fideicomiso realizó la conversión a entorno económico no inflacionario, es decir que no se reconoció el efecto de la inflación en los rubros de inventarios inmuebles, maquinaria y equipos, siendo la fecha de la última actualización de diciembre 2007.

Considerando que según el cálculo que se detalla en el cuadro siguiente, la inflación acumulada en los tres ejercicios anuales anteriores a 2018 fue del 15.73%, asumimos que se ha pasado de Entorno Económico Inflacionario a un Entorno Económico no Inflacionario, por lo que en apego a la mencionada Norma se efectuó la "desconexión de la contabilidad inflacionaria en los estados financieros", que consiste básicamente en dejar de reconocer los efectos de la inflación, manteniendo únicamente los montos de actualización reconocidos en cada cuenta de activo fijo y de su depreciación acumulada, así como del superávit por revaluación; asimismo, por los bienes totalmente depreciados se dio de baja la actualización de la inversión y la de su depreciación acumulada. Cabe hacer notar que, en ejercicios futuros, en los que siga existiendo un entorno económico no inflacionario, los efectos de la reexpresión se eliminarán cuando los bienes se deprecien totalmente, se deterioren, donen o vendan.

2.1.2 Entorno

- Económico Inflacionario.

INFLACIÓN ACUMULADA A DICIEMBRE DE 2018

	31 de diciembre	I.N.P.C.	Inflación del año
2018		98.2728	4.83%
2017		130.813	6.77%
2016		118.532	2.13%
Inflación acumulada de los 3 ejercicios anteriores			13.73%

Existe un Entorno Económico Inflacionario, cuando los niveles de inflación provocan que la moneda se deprecie de manera importante en su poder adquisitivo y puede dejar de considerarse como referente para liquidar transacciones económicas ocurridas en el pasado, además del impacto en el corto plazo en los indicadores económicos como son el tipo de cambio, tasas de interés, salarios o precios; es decir, cuando la inflación acumulada de los tres ejercicios anuales anteriores es igual o superior que el 26% (promedio anual de 8%).

En ejercicios futuros en que se transite a un Entorno Económico Inflacionario, se reconocerán los efectos de la inflación en los activos fijos, depreciación acumulada, resultados del periodo y superávit por actualización, los que se determinarán con el método actualización utilizando hasta 2007 denominado Ajuste por Cambios en el Nivel General de Precios, que requiere del uso de factores derivados del Índice Nacional de Precios al Consumidor (INPC) que da a conocer el Instituto Nacional de Estadística Geografía e Informática (INEGI), para ese propósito se lleva un control de todos los activos fijos y demás cuentas a reexpresar, para que en caso de cambio de entorno económico, se cuente con los elementos necesarios para aplicar la reconexión contable.

3. Autorización e Historia

La entidad fue constituida mediante contrato de Fideicomiso el 26 de septiembre de 1972, el cual fue modificado por convenio de fecha 26 de septiembre de 1984.

4. Organización y Objeto Social

a) Objeto Social

Con base en la tercera cláusula del contrato de creación, los fines del Fideicomiso son:

La reestructuración y funcionamiento de las Escuelas Náuticas de Mazatlán, Sin., Tampico, Tamps. y Veracruz, Ver., de acuerdo con las siguientes bases:

- a) Reducción del ciclo de estudios de cinco a tres años de educación profesional, ya que, de acuerdo con los planes aprobados por las autoridades competentes, el ingreso de los alumnos se hará directamente al terminar la preparatoria, suprimiéndose por tanto el actual bachillerato náutico que era de dos años.
- b) Impartición de la enseñanza en forma de internados para ciento cincuenta alumnos como mínimo, en cada una de las Escuelas Náuticas, mejorándose los programas de estudio, los equipos, el material didáctico, los laboratorios, los talleres y las demás instalaciones.
- c) Otorgamiento de becas y préstamos atendiendo a la capacidad económica de los solicitantes, mismos que se reintegrarán en los términos que establezca el Comité Técnico o de Distribución de Fondos.

Ahora bien, por lo que respecta al convenio modificatorio del contrato del Fideicomiso en su cláusula tercera establece los fines del Fideicomiso, mismo que a continuación se enlistan:

CUENTA PÚBLICA 2018

I. El manejo de los fondos fideicomitidos a efectos de que se destinen a la impartición de la enseñanza y formación de marinos en las Escuelas Náuticas Mercantes del País, de acuerdo a los planes, estudios y programas que apruebe la Secretaría de Comunicaciones y Transportes por conducto de la Dirección General de Marina Mercante. Así como, la impartición de los cursos de capacitación y adiestramiento para el personal de la Marina Mercante y trabajadores portuarios nacionales, de acuerdo con los estudios, planes y programas que aprueben la Secretaría del Trabajo y Previsión social.

II. La administración y operación del Buque Escuela destinado a la enseñanza, formación, capacitación y adiestramiento de los alumnos de las Escuelas Náuticas y del Personal de la Marina Mercante y Capacitación del Personal Portuario.

III. El manejo de los fondos fideicomitidos que se destinen al otorgamiento de Becas, de acuerdo con las bases que fije el Comité Técnico del Fideicomiso.

b) Principal Actividad

Las Escuelas Náuticas ofrecen dos licenciaturas: Piloto Naval, obteniendo además el título de Ingeniero Geógrafo e Hidrógrafo, y el de Maquinista Naval con el título de Ingeniero Mecánico Naval. Asimismo, se imparten cursos de especialización y capacitación al personal marítimo y portuario.

c) Ejercicio Fiscal

El presente documento presenta la información financiera del uno de enero al treinta y uno de diciembre de 2018

d) Régimen Jurídico

- ❖ Constitución Política de los Estados Unidos Mexicanos

Leyes

- ❖ Ley Federal de las Entidades Paraestatales.
- ❖ Ley Federal de Presupuesto y Responsabilidad Hacendaria.
- ❖ Ley General de Bienes Nacionales.
- ❖ Ley de la Comisión Nacional de los Derechos Humanos.

CUENTA PÚBLICA 2018

- ❖ Ley de Obras Públicas y Servicios Relacionados con las Mismas.
- ❖ Ley de Adquisiciones, Arrendamientos y Servicios del Sector Público.
- ❖ Ley Federal de Transparencia y Acceso a la Información Pública Gubernamental.
- ❖ Ley Orgánica de la Administración Pública Federal.
- ❖ Ley Federal del Trabajo.
- ❖ Ley Federal de Responsabilidades Administrativas de los Servidores Públicos.
- ❖ Ley Federal de Procedimiento Administrativo.
- ❖ Ley General de Contabilidad Gubernamental.
- ❖ Ley del Impuesto al Valor Agregado.
- ❖ Ley del Diario Oficial de la Federación y Gacetas Gubernamentales.
- ❖ Ley del Servicio de la Tesorería de la Federación.
- ❖ Ley General de Títulos y Operaciones de Crédito.
- ❖ Ley sobre el Escudo, la Bandera y el Himno Nacionales.

Códigos

- ❖ Código Civil Federal.
- ❖ Código Federal de Procedimientos Civiles.
- ❖ Código Penal Federal.
- ❖ Código Federal de Procedimientos Penales.
- ❖ Código Fiscal de la Federación.
- ❖

Reglamentos

- ❖ Reglamento de la Ley Federal de las Entidades Paraestatales.
- ❖ Reglamento de la Ley Federal de Presupuesto y Responsabilidad Hacendaria.
- ❖ Reglamento de la Comisión de Avalúos de Bienes Nacionales.

CUENTA PÚBLICA 2018

- ❖ Reglamento Interno de la Comisión Nacional de los Derechos Humanos.
- ❖ Reglamento de la Ley de Obras Públicas y Servicios Relacionados con las Mismas.
- ❖ Reglamento de la Ley de Adquisiciones, Arrendamientos y Servicios del Sector Público.
- ❖ Reglamento de la Ley Federal de Transparencia y Acceso a la Información Pública Gubernamental.
- ❖ Reglamento de la Ley del Impuesto al Valor Agregado.
- ❖ Reglamento de la Ley del Servicio de Tesorería de la Federación.
- ❖ Reglamento del Código Fiscal de la Federación.

Decretos

- ❖ Decreto que establece las Medidas de Austeridad y Disciplina del Gasto de la Administración Pública Federal.

Acuerdos del Ejecutivo Federal

- ❖ Acuerdo por el que se Modifica el Clasificador por Objeto de Gasto para la Administración Pública Federal.

Otros Ordenamientos

- ❖ Presupuesto de Egresos de la Federación para el Ejercicio Fiscal Correspondiente.
- ❖ Manual de Organización del Fideicomiso de Formación y Capacitación para el Personal de la Marina Mercante Nacional.
- ❖ Políticas, Bases y Lineamientos de Obras Públicas y Servicios relacionados con las Mismas.
- ❖ Políticas, Bases y Lineamientos en Materia de Adquisiciones, Arrendamiento de Bienes Muebles y Prestación de Servicios de cualquier Naturaleza de FIDENA.
- ❖ Bases Generales para el Registro, Afectación, Disposición Final y Baja de Bienes Muebles de FIDENA.
- ❖ Criterios para la Celebración de Actos Jurídicos mediante los cuales se podrá Otorgar el Uso Oneroso de Espacios Físicos.
- ❖ Normas y Bases para Cancelar Adeudos a cargo de Terceros y a Favor del FIDENA.
- ❖ Plan Nacional de Desarrollo 2013-2018.
- ❖ Normas de Información Financiera Gubernamental General para el Sector Paraestatal NIFG SP, emitidas por la SHCP.

- ❖ Normas Nacionales e Internacionales de Información Financiera, (de manera supletoria) se hayan autorizado por la SHCP y la UCG.
- ❖ Manual de Contabilidad Gubernamental emitido por el Consejo Nacional de Armonización Contable (CONAC).

e) Consideraciones fiscales

El Fideicomiso no es contribuyente del Impuesto Sobre la Renta de las personas morales, por estar considerado dentro del Título III "Régimen de las Personas Morales con Fines no Lucrativos" de la Ley del Impuesto Sobre la Renta. No es sujeto del Impuesto Especial sobre Producción y Servicios ni de la Participación de Utilidades a los Trabajadores en virtud de su objetivo social y no lucrativo, tampoco del Impuesto a los Depósitos en Efectivo de conformidad con lo establecido en el artículo 2, fracción segunda de la ley respectiva.

Tiene las obligaciones como retenedor del Impuesto Sobre la Renta en los capítulos de ingresos por salarios y en general por la prestación de un servicio personal subordinado, actividades profesionales (honorarios) y arrendamientos pagados, sobre los cuales además aplican disposiciones de la Ley del IVA en materia de retenciones y entero.

En cuanto a contribuciones locales se causa el Impuesto sobre Nóminas de acuerdo al artículo 156 del Código Fiscal del Distrito Federal.

Por lo que corresponde al Impuesto al Valor Agregado, la Entidad realizó actividades para la Protección Marítima en Buques e Instalaciones Portuarias (PBIP), así como revisiones tipo Check List en el Centro de Educación Náutica de Campeche, por dichas actividades se está sujeta de este impuesto. Por lo que corresponde a la actividad preponderante de servicios de enseñanza está exenta de conformidad con el Art. 15 Fracción IV de la Ley del Impuesto al Valor Agregado.

f) Estructura organizacional básica.

Mediante oficio No. 5.1.102.-309 de fecha 30 de agosto de 2013, se da a conocer al Fideicomiso de Formación y Capacitación para el Personal de la Marina Mercante Nacional que la Dirección General de Organización y Remuneraciones de la Administración Pública Federal adscrita a la Secretaría de la Función Pública se aprobó y registró la estructura orgánica del Fideicomiso. Por lo anterior a continuación se muestran las Direcciones que conforman a la Entidad:

g) Fideicomisos, mandatos y análogos

El Fideicomiso de Formación y Capacitación para el Personal de la Marina Mercante Nacional, no participa en Fideicomisos, mandatos o contratos análogos.

5. Bases de Preparación de los Estados Financieros

5.1 Elaboración de estados financieros y registro de operaciones

CUENTA PÚBLICA 2018

Los estados financieros adjuntos correspondientes al Fideicomiso de Formación y Capacitación para el Personal de la Marina Mercante Nacional se prepararon de conformidad con las siguientes disposiciones normativas que le son aplicables en su carácter de Entidad Paraestatal del Gobierno Federal:

- ❖ Las disposiciones vigentes de la ley General de Contabilidad Gubernamental (LGCG).
- ❖ Las Normas de Información Financiera Gubernamental Generales para el Sector Paraestatal (NIFGG) y las Normas de Información Financiera Gubernamental Específicas para el Sector Paraestatal (NIFCE), emitidas por la Unidad de Contabilidad Gubernamental e Informes sobre la Gestión Pública (UCG) de la Secretaría de Hacienda y Crédito Público (SHCP).
- ❖ Las Normas de Información Financiera emitidas por el Consejo Mexicano de Normas de Información Financiera, A. C. que son aplicadas de manera supletoria y que han sido autorizadas por la UCG de la SHCP.
- ❖ Normas internacionales de Contabilidad para el Sector Público (NICSP).

El 31 de diciembre de 2008 se publicó en el Diario Oficial de la Federación la LGCG, que entro en vigor el 1 de enero de 2009, y es de observancia obligatoria para los poderes Ejecutivo, Legislativo y Judicial de la Federación, los Estados y el Distrito Federal; los Ayuntamientos de los Municipios; los Órganos Político-Administrativo de las Demarcaciones Territoriales del Distrito Federal; las Entidades de la Administración Pública Paraestatales, ya sean federales, estatales o municipales y los Órganos Autónomos Federales y Estatales.

La ley tiene como objetivo establecer los criterios generales que regirán la contabilidad gubernamental y la emisión de la información financiera de los entes públicos, con la finalidad de lograr la armonización contable a nivel nacional, para lo cual fue creado el Consejo Nacional de Armonización Contable (CONAC) como órgano de coordinación para la armonización de la contabilidad gubernamental, el cual tiene por objeto la emisión de las normas contables y las disposiciones que se aplicaran para la generación de información financiera y presupuestal que emitirán los entes público.

En 2009, 2010 y 2011 el CONAC emitió diversas disposiciones regulatorias en materia de contabilidad gubernamental y presupuestal, en las cuales se establecieron diversas fechas para el inicio de su aplicación efectiva.

Con la finalidad de dar cumplimiento al objetivo de la armonización contable y establecer los ejercicios sociales en que tendrá aplicación efectiva al conjunto de normas aplicables, el 15 de diciembre del 2010 el CONAC emite el Acuerdo de Interpretación sobre las obligaciones establecidas en los artículos transitorios de la LGCG, en el cual interpreto que las entidades paraestatales del Gobierno Federal tiene la obligación, a partir del 1 de enero de 2012, de realizar registros contables con base acumulativa, apegándose al marco conceptual y a los postulados básicos de contabilidad gubernamental, así como a las normas y metodologías que establezcan los movimientos contables, los clasificadores y los manuales de contabilidad gubernamental armonizados, y de acuerdo con las respectivas matrices de conversión con las características señaladas en los artículos 40 y 41 de la LGCG. Consecuentemente, a partir de la fecha señalada se tiene la obligación de emitir información contable, presupuestaria y programática sobre la base técnica prevista en los documentos técnicos-contables siguientes:

CUENTA PÚBLICA 2018

- ❖ Marco Conceptual
- ❖ Postulados Básicos de Contabilidad Gubernamental
- ❖ Clasificador por Objeto del Gasto
- ❖ Clasificador por Tipo de Gasto
- ❖ Clasificador por Rubro de Ingresos
- ❖ Catálogo de Cuentas de Contabilidad
- ❖ Momentos Contables de los Egresos
- ❖ Momentos Contables de los Ingresos
- ❖ Manual de Contabilidad Gubernamental

Mediante oficio circular 309-A-0248/2012, con fecha 14 de septiembre de 2012, la UCG de la SHCP informo a las Dependencias de la Administración Pública Federal y a las Entidades de Sector Paraestatal sobre diversas modificaciones y precisiones que efectuó en el marco contable gubernamental federal, como sigue:

a. Después de efectuar diversas modificaciones y actualizaciones en las normas contables que estaban vigentes hasta 2011 para el Sector Paraestatales, se establecieron, como obligatorias a partir del ejercicio 2012 para dicho Sector Paraestatal, seis Normas de Información Financiera Gubernamentales Generales (NIFGG), una Norma de Información Financiera Gubernamental Específica (NIFGE) y una Norma de Archivo Contable Gubernamental (NACG). Asimismo, se dieron de baja dos Normas Específicas de Información Financiera Gubernamental y nueve Normas Específicas de Información Financiera Gubernamental que estaban vigentes hasta 2011. Las normas gubernamentales aplicables a partir del ejercicio 2012 y que el Fideicomiso ha dado cumplimiento son:

- ❖ NIFGG SP 01 Control presupuestal de los ingresos y de los gastos
- ❖ NIFGG SP 02 Subsidios y transferencias corrientes y de capital en sus diferentes modalidades
- ❖ NIFGG SP 03 Estimación de cuentas incobrables
- ❖ NIFGG SP 04 Re expresión
- ❖ NIFGG SP 05 Obligaciones laborales
- ❖ NIFGG SP 06 Arrendamiento financiero
- ❖ NIFGG SP 01 Proyectos de infraestructura productiva de largo plazo

❖ NACC 01 Disposiciones aplicables al archivo contable gubernamental

b. Se regula que adicionalmente a las disposiciones normativas que establezca la UCG de la SHCP los entes públicos podrán aplicar de manera supletoria, previa autorización de esta, las Normas de Información Financiera Nacionales e Internacionales.

5.1.2 Se presentan los Estados Financieros de forma comparativa 2018 y 2017, de conformidad al Plan de Cuentas del CONAC y al Catálogo de Reclasificación de Cuentas.

5.1.3 De conformidad con el MCG del CONAC, para la elaboración del Estado de Flujo de Efectivo se aplicó el Método Directo.

6. Políticas de Contabilidad Significativas

Efectivo e inversiones temporales

Los recursos financieros que la Entidad mantiene en caja, depósitos o inversiones, hasta en tanto son aplicados a cubrir su flujo de operación, considerando los requerimientos de las disponibilidades financieras a lo largo del tiempo.

Bancos

Este renglón corresponde a los recursos disponibles en cuentas bancarias a nombre del Fideicomiso, mismas que se utilizan para administrar los recursos fiscales, recursos propios y recursos de terceros captados.

Deudores diversos

Se íntegra principalmente de Viáticos y gastos a comprobar otorgados los servidores públicos del Fideicomiso, para la realización de comisiones en Centros de Costos, así como de proyectos específicos.

Estimación de cuentas o documentos por cobrar irrecuperables

La norma de información financiera gubernamental general para el sector paraestatal NIFGG SP 03 denominada "Estimación de Cuentas Incobrables", emitida por la Unidad de Contabilidad Gubernamental e Informes sobre la Gestión Pública de la Secretaría de Hacienda y Crédito Público, da a conocer las bases para el registro de la estimación para cuentas incobrables, así como para la cancelación de las que se determinen de difícil cobro.

La Entidad cuenta con un "Manual De Procedimientos Para Determinar Y Registrar Las Afectaciones En La Estimación De Cuentas Incobrables."

7. Posición en Moneda Extranjera y Protección por Riego Cambiario

No se tiene información que revelar.

8 Reporte Analítico del Activo

Activo fijo

Los activos fijos son las inversiones que el Fideicomiso hace en bienes tangibles en su beneficio, con carácter permanente, con el propósito de usarlos no de venderlos, siendo los bienes muebles aquellos cuya duración es mayor de un año y que se pueden trasladar de un lugar a otro sin alterar su forma o sustancia; tales como, mobiliario de oficina, equipo de transporte, etc.; y los bienes inmuebles son los que no pueden cambiarse de ubicación, tales como edificios, construcciones, etc.

Las inversiones en bienes de activo fijo, son registradas a su valor de adquisición.

Los activos fijos que posee el Fideicomiso se adquieren por medio de Compra, Transferencia o Donación y se registran al valor original consignado en las facturas de compra o en su caso, en los avalúos y/o actas respectivas.

En materia de reexpresión, se efectuó la "desconexión" de la contabilidad inflacionaria en los estados financieros" de las cuentas de activo fijo denominadas, Equipo de cómputo, Equipo Transporte, Equipo de oficina y otros equipos, para lo cual, se determinó el valor de cada renglón de los activos fijos que estaban totalmente depreciados al 31 de diciembre de 2008 y de los que se vendieron o donaron en el ejercicio en curso, procediéndose a cancelar su actualización de la inversión y la de su correspondiente depreciación, con el fin de mantener únicamente los montos de actualización de la inversión y depreciación reconocidos hasta el 31 de diciembre de 2007, de aquellos bienes que al cierre del ejercicio 2008 seguían vigentes.

La depreciación de los bienes se calcula conforme al método de línea recta, a partir del mes siguiente al que se adquieren o reciben en donación, utilizando los porcentajes anuales de depreciación que se detallan en el cuadro siguiente, que son los mismos que la Ley del Impuesto Sobre la Renta establece como tasas máximas autorizadas:

Cuenta	Tasa de depreciación
Edificios y Construcciones	5%
Mobiliario y Equipo de Oficina	10%
Equipo Científico y Laboratorio	10%
Equipo de Transporte	25%
Equipo de Cómputo	30%

CUENTA PÚBLICA 2018

Embarcaciones y Equipo
Equipo de Mantenimiento y Servicio

6%
10%

Activos fijos dañados, obsoletos e inservibles

Anualmente se elabora un programa de desincorporación de bienes fuera de uso, dañados e inservibles, en apego a la normatividad aplicable.

Patrimonio

Con base al Decreto de Creación, el Patrimonio del Fideicomiso se integra con:

- ❖ Los bienes muebles e inmuebles transferidos por el Gobierno Federal; según acta de entrega.
- ❖ Los recursos asignados anualmente conforme al Presupuesto de Egresos de la Federación;
- ❖ Los ingresos que el Fideicomiso perciba por los servicios que proporcione y los que resulten del aprovechamiento de sus bienes, y
- ❖ Los demás bienes, derechos y obligaciones que adquiriera, se le asignen o adjudiquen por cualquier título jurídico, los rendimientos que obtenga por sus operaciones y los ingresos que reciba por cualquier otro concepto.

Transferencias del Gobierno Federal para gasto corriente e ingresos por servicios

Los ingresos por transferencias del Gobierno Federal destinados para gasto corriente, (servicios personales, materiales y suministros y servicios generales) se registran en el estado de ingresos y gastos).

Tratamiento de algunos conceptos de gasto y pasivo circulante

Seguro de separación individualizado

De acuerdo al Diario Oficial de la Federación de fecha 30 de mayo del 2003 y con relación al artículo 38 del Decreto de Presupuesto de Egresos de la Federación se expide el "Acuerdo por el que se expide el Manual de Percepciones de la Administración Pública Federal", señala que el Seguro de Separación Individualizada es un beneficio establecido en favor de los funcionarios públicos, que otorga el Ejecutivo Federal, con la finalidad de fomentar el ahorro de los funcionarios públicos en activo y proporcionar una seguridad económica, en tanto se reincorporan, en su caso, al mercado laboral, ante la eventualidad de su separación del servicio público.

Pasivo circulante del ejercicio

Conforme a la Ley Federal de Presupuesto y Responsabilidad Hacendaria de acuerdo al artículo 121, el pasivo circulante se constituye por las obligaciones de pago contraídas por concepto de adquisiciones, arrendamientos, servicios y obras públicas contratadas y debidamente contabilizadas, devengadas y pendientes de pago.

Control Presupuestario de los Ingresos y Gastos

CUENTA PÚBLICA 2018

De acuerdo a lo dispuesto en la Ley General de Contabilidad Gubernamental (Ley de Contabilidad) relativo al registro único y el de las etapas presupuestarias a través de la vinculación del presupuesto y la contabilidad patrimonial, se utilizan cuentas de orden presupuestarias de ingresos y gastos como se establece en la norma NIFGG SP 01 "Control Presupuestario de los Ingresos y de los Gastos" emitida por la UCGIGP de la SHCP que entró en vigor en el ejercicio 2012, con el propósito de llevar simultáneamente el control del ejercicio del presupuesto y sus efectos en la contabilidad lo cual se está realizando a partir del ejercicio 2014 apoyados en el sistema adquirido.

9. Fideicomisos, mandatos y Análogos

No se tiene información que revelar.

10. Reporte de la Recaudación

No se tiene información que revelar.

11. Información sobre la Deuda y el Reporte Analítico de la Deuda

No se tiene información que revelar.

12. Calificaciones otorgadas

No se tiene información que revelar.

13. Proceso de Mejora

El Fideicomiso de Formación y Capacitación para el Personal de la Marina Mercante Nacional de acuerdo al Programa de Trabajo de Control Interno, realizó el seguimiento durante el ejercicio fiscal 2018 de todos los elementos de control.

14. Información por Segmentos

Este Fideicomiso no cuenta con información financiera de manera segmentada.

15. Eventos Posteriores al Cierre

No se tiene información que revelar.

16. Partes Relacionadas

No se tiene información que revelar.

CUENTA PÚBLICA 2018

Estas notas son parte integrante de los estados financieros adjuntos.

BAJO PROTESTA DE DECIR VERDAD DECLARAMOS QUE LOS ESTADOS FINANCIEROS Y SUS NOTAS, SON RAZONABLEMENTE CORRECTOS Y SON RESPONSABILIDAD DEL EMISOR.



Autorizó: C.P. Erika Castro Flores

Encargada de la Dirección de Administración y Finanzas



Elaboró: L.C. Rocío Viviana Vargas Gamboa

Jefa del Departamento de Presupuesto y Contabilidad

FIDEICOMISO DE FORMACIÓN Y CAPACITACIÓN PARA EL PERSONAL DE LA MARINA MERCANTE NACIONAL

INFORME DE PASIVOS CONTINGENTES

Al 31 de diciembre de 2017, se tienen un saldo por concepto de demandas de carácter laboral interpuestas en contra de la entidad; por un importe de \$2,965,442 miles de pesos mismos que se integran conforme a las demandas interpuesta por los siguientes ex servidores públicos:

Demandante	Cantidad demandada
Alejandro Salazar López	1,678,110
Jaime Hernández Copca	4,880
Iris Olimpia Agüero Sauter	308,447
Diego Guevara Cañedo	974,005
José Guadalupe Mondragón Medina	1,890,187
Rubén Hernández López	760,508
Santa Cruz Osuna Ramírez	17,658
Total	5,633,795



Autorizó: C.P. Erika Castro Flores

Encargada de la Dirección de Administración y Finanzas



Elaboró: L.C. Rocío Viviana Vargas Gamboa

Jefa del Departamento de Presupuesto y Contabilidad